



**AL-KO**  
QUALITY FOR LIFE



CENNIK 2019



# SPIIS TREŚCI

GRILLE GAZOWE _____	3
GRILLE GAZOWE – AKCESORIA _____	3
JAKA KOSIARKA DO JAKIEGO OGRODU? _____	4
ROBOTY KOSZĄCE _____	5
KOSIARKI ELEKTRYCZNE _____	8
KOSIARKI SPALINOWE CLASSIC _____	9
KOSIARKI SPALINOWE HIGHLINE _____	11
KOSIARKI SPALINOWE SOLO BY AL-KO _____	14
KOSIARKA BĘBNOWA _____	16
WALEC OGRODOWY _____	16
KOSIARKI LISTWOWE _____	16
TRAKTORY OGRODOWE _____	17
TRAKTORY OGRODOWE – AKCESORIA _____	20
RAMPY DO TRAKTORÓW _____	21
WSZECHSTRONNE AKUMULATORY AL-KO _____	22
URZĄDZENIA AKUMULATOROWE EASY FLEX _____	23
URZĄDZENIA AKUMULATOROWE ENERGY FLEX _____	25
URZĄDZENIA AKUMULATOROWE POWER FLEX _____	28
URZĄDZENIA AKUMULATOROWE _____	30
WERTYKULATORY _____	31
PODCINARKI ELEKTRYCZNE _____	32
KOSY SPALINOWE _____	32
GLEBOGRYZARKI _____	32
NOŻYCE DO ŻYWOPŁOTÓW _____	34
ROZDRABNIACZE DO GAŁĘZI _____	35
DMUCHAWY I ODKURZACZE DO LIŚCI _____	36
ŁUPARKI DO DREWNA _____	37
ŁUPARKI DO DREWNA – AKCESORIA _____	37
PILARKI ŁAŃCUCHOWE _____	38
POMPY ZANURZENIOWE _____	41
POMPY POWIERZCHNIOWE _____	43
HYDROFORY _____	44
POMPA GŁĘBINOWA/POMPY SPALINOWE _____	45
OCZKA WODNE _____	46
AGREGATY PRĄDOTWÓRCZE _____	47
URZĄDZENIE COMBI BF 5002-R _____	48
OGRZEWACZE GAZOWE _____	48
ODŚNIEŻARKI _____	49
ZABAWKI _____	50

**1** **INOX BBQ S/S4**  
Nr art. 134219 **2 999,-**



Moc palników	4 x 3,5 kW
Moc palnika bocznego	1 x 3,0 kW
Ilość palników	4
Płyta grillowa	360x450 mm
Ruszt	325x450 mm
Okno	tak
Wymiary	1380x655x1180 mm
Waga	55 kg

**2** **BBQ MB4000**  
Nr art. 134220 **2 499,-**



Moc palników	4 x 3,5 kW
Moc palnika bocznego	1 x 3,0 kW
Ilość palników	4
Płyta grillowa	360x450 mm
Ruszt	325x450 mm
Okno	tak
Wymiary	1380x655x1180 mm
Waga	55 kg

**3** **BBQ Maestro**  
Nr art. 134221 **2 299,-**



Moc palników	4 x 3,8 kW
Moc palnika bocznego	1 x 3,6 kW
Ilość palników	4
Tyłny palnik do rusztu	tak
Płyta grillowa	350x450 mm
Ruszt	350x450 mm
Wymiary	1470x625x1180 mm
Waga	59 kg



**GRILLE GAZOWE – AKCESORIA**

**1** **System wymiennych wkładek do grillowania**  
Nr art. 134202 **399,-**



**Skład zestawu** kamień do pizzy, wkładki do grilla i płyty grzejnej, uchwyt do wkładania grilla i narzędzie do wyjmowania wkładek, stojaki na kebab

**Wymiary** 385 mm x 480 mm

**2** **18-el. zestaw do grillowania ze stali nierdzewnej – Deluxe**  
Nr art. 547598 **WIOSNA 2019**



**Skład zestawu** nóż, widelec, szczypce, szpachelka, szczotka do czyszczenia grilla, grill skrobak, 4 szpikulce do szaszłyków i 8 szpikulców do pieczenia np. kukurydzy

**Materiał** Stal nierdzewna

**Walizka** Aluminiowa

**3** **Blacha żeliwna**  
Nr art. 559672 **WIOSNA 2019**



**Materiał** żeliwna blacha z uchwytami

**Wymiary** 385 mm x 480 mm

**4** **Zestaw rozeń elektryczny**  
Nr art. 134206 **250,-**



**Skład zestawu** wałek 4-częściowy i 4 widły zębowe + mechanizm do kręcenia

**5** **Nakładki na pokręta – 4 szt**  
Nr art. BBQ1 **WIOSNA 2019**



Wymienne pokręta gumowe z miękkim uchwytem chromowanym

**6** **Pokrowiec na grilla**  
Nr art. 134207 **299,-**



# JAKA KOSIARKA DO JAKIEGO OGRODU?

## SPRAWDŹ JAKA KOSIARKA PASUJE DO TWOJEGO OGRODU



### ILE CZASU CHCESZ PRZEZNACZYĆ NA KOSZENIE?

W zależności od wielkości Twojego ogrodu zalecamy wybór mniejszej lub większej kosiarki. Szerokość koszenia ma znaczący wpływ na czas koszenia. Podstawowa zasada brzmi: im mniej czasu chcesz poświęcić na koszenie tym szerszą kosiarkę proponujemy wybrać. Jednocześnie w kosiarkach o większej szerokości koszenia, kosz jest bardziej pojemny i możesz go rzadziej opróżniać. Jeśli nie masz czasu, wybierz robota koszącego. Instalacja Robolinho zminimalizuje czas, który musisz poświęcić na pielęgnację swojego ogrodu.



### CHCESZ MULCZOWAĆ LUB POTRZEBUJESZ WYRZUTU BOCZNEGO

Kosiarki spalinowe AL-KO to mistrzowie w swoim fachu w dziedzinie mulczowania oraz wyrzutu bocznego. W kilka minut możesz zmienić sposób koszenia, bez użycia narzędzi, zakładając zaślepkę do mulczowania lub wyrzutu bocznego. Przy wyborze kosiarki zwróć uwagę na funkcje 3 w 1 lub 4 w 1.



### JAK UKSZTAŁTOWANY JEST TWÓJ OGRÓD?

W zależności od tego jaki jest Twój trawnik – o niewielkiej powierzchni, średniej wielkości z nasadzeniami i wzniesieniami czy też duży i rozległy – zawsze znajdziemy rozwiązanie, jakie urządzenie wybrać. Od kosiarki elektrycznej o małej szerokości koszenia, poprzez kosiarkę spalinową z bezstopniowo regulowanym napędem kół, po traktorek ogrodowy o szerokości koszenia do 125 cm.

#### MAŁY OGRÓD

Jeśli Twój ogród jest mały – polecamy lekkie i zwrotne kosiarki akumulatorowe, elektryczne lub spalinowe. Idealnie sprawdzi się także robot koszący.

#### ŚREDNI OGRÓD

Do średniego ogrodu z niewielkimi wzniesieniami i nasadzeniami proponujemy kosiarkę szerszą, z napędem kół.

# DO SKOSZENIA TRAWNIKA O POWIERZCHNI 400 M<sup>2</sup> POTRZEBUJESZ...



## DUŻY OGRÓD

Jeśli w Twoim ogrodzie znajdują się drzewa, krzewy i rabaty oraz występują wzniesienia i duże pola trawnika, polecamy wybór traktora lub wygodne rozwiązanie jakim jest robot koszący, który samodzielnie będzie kosić Twój trawnik.



- 1 **AL-KO 500 E**  
Nr art. 119833 **3 671,-**
- 2 **AL-KO 500 I**  
Nr art. 119834 **4 070,-** innogy
- 3 **AL-KO 500 W**  
Nr art. R500W **4 170,-** **WiFi**



<b>Akumulator</b>	Li-Ion 2,25 Ah / 20 V
<b>Powierzchnia</b>	500 m <sup>2</sup>
<b>Szer. działania</b>	20 cm
<b>System noży</b>	Poczwórny
<b>Cykl ładowania / koszenia</b>	50 min./50 min.
<b>Czujnik deszczu</b>	Nie
<b>Punkty startowe</b>	–
<b>Reg. wys. koszenia</b>	25-55 mm, bez narzędzi
<b>Dł. / Szer. / Wys.</b>	600/400/290 mm
<b>Poziom hałasu</b>	60 dB (A)

- 4 **Robolinho 700 E**  
Nr art. 127446 **4 999,-**
- 5 **Robolinho 700 E**  
Nr art. 127446 **5 398,-** innogy
- 6 **Robolinho 700 W**  
Nr art. R700W **5 498,-** **WiFi**



<b>Akumulator</b>	Li-Ion 2,25 Ah / 20 V
<b>Powierzchnia</b>	700 m <sup>2</sup>
<b>Szer. działania</b>	22 cm
<b>System noży</b>	Poczwórny
<b>Cykl ładowania / koszenia</b>	60 min./60 min.
<b>Czujnik deszczu</b>	Tak
<b>Punkty startowe</b>	3
<b>Reg. wys. koszenia</b>	25-55 mm, bez narzędzi
<b>Dł. / Szer. / Wys.</b>	600/400/290 mm
<b>Poziom hałasu</b>	60 dB (A)

- 7 **Robolinho 1200 E**  
Nr art. 127526 **6 999,-**
- 8 **Robolinho 1200 I**  
Nr art. 127527 **7 398,-** innogy
- 9 **Robolinho 1200 W**  
Nr art. R1200W **7 498,-** **WiFi**



<b>Akumulator</b>	Li-Ion 4,4 Ah / 25,2 V
<b>Powierzchnia</b>	1200 m <sup>2</sup>
<b>Szer. działania</b>	23 cm
<b>System noży</b>	Poczwórny
<b>Cykl ładowania / koszenia</b>	120 min. / 120 min.
<b>Czujnik deszczu</b>	Tak
<b>Punkty startowe</b>	8
<b>Reg. wys. koszenia</b>	22-55 mm, bez narzędzi
<b>Dł. / Szer. / Wys.</b>	625/400/230 mm
<b>Poziom hałasu</b>	60 dB (A)

- 13 **Robolinho 1100**  
Nr art. 127404 **4 499,-**



<b>Akumulator</b>	Li-Ion 2,25 Ah / 18 V
<b>Powierzchnia</b>	700 m <sup>2</sup>
<b>Szer. działania</b>	28 cm
<b>System noży</b>	Podwójne
<b>Cykl ładowania / koszenia</b>	45 min./55 min.
<b>Czujnik deszczu</b>	Nie
<b>Punkty startowe</b>	3
<b>Reg. wys. koszenia</b>	30-60 mm, bez narzędzi
<b>Dł. / Szer. / Wys.</b>	600/490/245 mm
<b>Poziom hałasu</b>	65 db (A)

- 14 **Robolinho 3100**  
Nr art. 127405 **6 499,-**



<b>Akumulator</b>	Li-Ion 2,9 Ah / 25,2 V
<b>Powierzchnia</b>	1200 m <sup>2</sup>
<b>Szer. działania</b>	30 cm
<b>System noży</b>	Podwójne
<b>Cykl ładowania / koszenia</b>	120 min./120 min.
<b>Czujnik deszczu</b>	Tak
<b>Punkty startowe</b>	9
<b>Reg. wys. koszenia</b>	30-60 mm, bez narzędzi
<b>Dł. / Szer. / Wys.</b>	600/490/245 mm
<b>Poziom hałasu</b>	65 db (A)

- 15 **Robolinho 4100**  
Nr art. 127406 **8 499,-**



<b>Akumulator</b>	Li-Ion 4,4 Ah / 25,2 V
<b>Powierzchnia</b>	2000 m <sup>2</sup>
<b>Szer. działania</b>	32 cm
<b>System noży</b>	Podwójne
<b>Cykl ładowania / koszenia</b>	170 min. / 180 min.
<b>Czujnik deszczu</b>	Tak
<b>Punkty startowe</b>	9
<b>Reg. wys. koszenia</b>	30-60 mm, elektronicznie
<b>Dł. / Szer. / Wys.</b>	625/540/295 mm
<b>Poziom hałasu</b>	65 db (A)

## AL-KO inTOUCH Smart Garden

Dzięki aplikacji AL-KO inTOUCH możesz sterować swoim Robolinho® z dowolnego miejsca – zarówno w trakcie urlopu, jak i leżąc wygodnie na dom owej kanapie. Możesz ustawić w swoim Robolinho® programy uruchamiania, zatrzymywania i koszenia oraz sprawdzić aktualny stan eksploatacji. Robolinho® poinformuje Cię samoczynnie, jeśli będzie potrzebował Twojej pomocy.

W przyszłości dzięki aplikacji AL-KO inTOUCH będziesz mógł również uwzględnić kolejne urządzenia ze świata AL-KO. Dopasowane akcesoria oraz pozostałe urządzenia AL-KO można zamówić przez aplikację zaledwie jednym kliknięciem.



**AL-KO**  
inTOUCH



- 10 **Robolinho 2000 E**  
Nr art. 127528 **8 999,-**
- 11 **Robolinho 2000 I**  
Nr art. 127529 **innogy 9 398,-**
- 12 **Robolinho 2000 W**  
Nr art. R2000W **WiFi 9 498,-**












**NEW**



<b>Akumulator</b>	Li-Ion 4,4 Ah / 25,2V
<b>Powierzchnia</b>	2000 m <sup>2</sup>
<b>Szer. działania</b>	23 cm
<b>System noży</b>	Poczwórny
<b>Cykl ładowania / koszenia</b>	180 min. / 170 min.
<b>Czujnik deszczu</b>	Tak
<b>Punkty startowe</b>	3
<b>Reg. wys. koszenia</b>	22-55 mm, bez narzędzi
<b>Dł. / Szer. / Wys.</b>	625/400/290 mm
<b>Poziom hałasu</b>	60 dB (A)



## ROBOTY KOSZĄCE – AKCESORIA

- |  |   |   |  |
|--|---|---|--|
| <p>1 <b>Robolinho 700 E</b><br/>Nr art. 127446</p> <p><b>611,-</b></p>             | <p>2 <b>Przewód sygnałowy 150 m</b><br/>Nr art. 119462</p> <p><b>234,-</b></p>           | <p>3 <b>Szpilki 90 sztuk</b><br/>Nr art. 119461</p> <p><b>70,-</b></p>                    | <p>4 <b>Zestaw do naprawy przewodu</b><br/>Nr art. 127327</p> <p><b>101,-</b></p>                               |
| <p>5 <b>Nóż z dyskiem</b><br/>do: 700<br/>Nr art. 127467</p> <p><b>152,-</b></p>  | <p>6 <b>Nóż z dyskiem</b><br/>do: 110 / 1100<br/>Nr art. 127401</p> <p><b>132,-</b></p>  | <p>8 <b>Nóż z dyskiem</b><br/>do: 3000 / 3100<br/>Nr art. 127402</p> <p><b>152,-</b></p>  | <p>10 <b>Nożyki tnące 3x2 szt.</b><br/>do: 110 / 1100 / 3100 / 4100<br/>Nr art. 127400</p> <p><b>172,-</b></p>  |
|  | <p>7 <b>Nóż z dyskiem</b><br/>do: 500<br/>Nr art. 127466</p> <p><b>132,-</b></p>         | <p>9 <b>Nóż z dyskiem</b><br/>do: 4000 / 4100<br/>Nr art. 127403</p> <p><b>152,-</b></p>  | <p>11 <b>Nożyki tnące 3x2 szt.</b><br/>do: 500 / 700<br/>Nr art. 127465</p> <p><b>172,-</b></p>                 |

**innogy**

Dzięki centrali SmartHome **innogy** możesz sterować robotem Robolinho® za pomocą smartfona, tabletu lub komputera. Centralę wystarczy postawić lub zawiesić na ścianie i podłączyć do routera. Wszystkie dane, wymieniane w celu sterowania urządzeń za pomocą centrali SmartHome, są szyfrowane.

**WiFi**

Połączenie z robotem będzie realizowane za pomocą domowej sieci Wi-Fi.

### 1 Classic 3.22 SE

Nr art. 112805

**346,-**



Silnik	1000 W
Funkcje	2 w 1
Powierzchnia koszenia*	250 m <sup>2</sup>
Wys. koszenia	20-60 mm
Regulacja wys. koszenia	3 pozycje
Szer. koszenia	32 cm
Obudowa zespołu koszącego	Tworzywo PP
Ø kół przód / tył	140/140 mm
Pojemność kosza	30 l
Waga	10 kg

### 2 Classic 3.85 E

Nr art. 127405

**438,-**



Silnik	1300 W
Funkcje	2 w 1
Powierzchnia koszenia*	500 m <sup>2</sup>
Wys. koszenia	20-60 mm
Regulacja wys. koszenia	3 pozycje
Szer. koszenia	38 cm
Obudowa zespołu koszącego	Tworzywo PP
Ø kół przód / tył	177/177 mm
Pojemność kosza	40 l
Waga	12 kg

### 3 Classic 4.2 E

Nr art. 112998

**611,-**  
~~649 zł~~

Centralna regulacja



Silnik	1600 W
Funkcje	2 w 1
Powierzchnia koszenia*	700 m <sup>2</sup>
Wys. koszenia	20-70 mm
Regulacja wys. koszenia	6 pozycji
Szer. koszenia	42 cm
Obudowa zespołu koszącego	Tworzywo PP
Ø kół przód / tył	160/220 mm łożyska kulkowe
Pojemność kosza	48 l
Waga	16,5 kg

### 4 Comfort 34 E

Nr art. 112857

**509,-**

Centralna regulacja



Silnik	1200 W
Funkcje	2 w 1
Powierzchnia koszenia*	300 m <sup>2</sup>
Wys. koszenia	28-68 mm
Regulacja wys. koszenia	6 pozycji
Szer. koszenia	34 cm
Obudowa zespołu koszącego	Tworzywo PP
Ø kół przód / tył	145/155 mm
Pojemność kosza	37 l
Waga	15 kg

### 5 Comfort 40 E

Nr art. 112858

**611,-**  
~~679 zł~~

Centralna regulacja



Silnik	1400 W
Funkcje	3 w 1
Powierzchnia koszenia*	600 m <sup>2</sup>
Wys. koszenia	28-68 mm
Regulacja wys. koszenia	6 pozycji
Szer. koszenia	40 cm
Obudowa zespołu koszącego	Tworzywo PP
Ø kół przód / tył	155/190 mm
Pojemność kosza	43 l
Waga	19 kg

### 6 Silver 46.4 E Comfort

Nr art. 113103

**1 070,-**

Centralna regulacja



Silnik	1600 W
Funkcje	3 w 1
Powierzchnia koszenia*	900 m <sup>2</sup>
Wys. koszenia	25-70 mm
Regulacja wys. koszenia	7 pozycji
Szer. koszenia	46 cm
Obudowa zespołu koszącego	Stal
Ø kół przód / tył	200/280 mm łożyska kulkowe
Pojemność kosza	65 l
Waga	29,7 kg

## Silniki indukcyjne

Silniki indukcyjne, mniej awaryjne od silników szczotkowych, zapewniają dłuższą żywotność kosiarki.



## Kosz plastikowy

Kosiarki elektryczne posiadają wygodny plastikowy kosz z aerodynamicznym przepływem powietrza, który umożliwia optymalne wypełnienie. Duży otwór i praktyczny uchwyt transportowy zapewnia łatwe opróżnianie.




## Centralna regulacja wysokości koszenia

Za pomocą mocnego mechanizmu sprężynowego, jednym ruchem ręki można szybko i wygodnie zmieniać wysokość koszenia wszystkich kół jednocześnie.



## Gumowana rączka

Ergonomicznie ukształtowana rączka z miękkim uchwytem, umożliwia pracę bez wysiłku. Model Comfort 40 E dodatkowo wyposażony jest w regulację wysokości rączki.



promocja



5 lat gwarancji



silnik indukcyjny

\* – zalecana maksymalna powierzchnia koszenia





### 1 Classic 42.8 P-A

Nr art. 119839

**899,-**  
~~999 zł~~

%



<b>Silnik</b>	AL-KO Pro 125 QSS
<b>Funkcje</b>	2 w 1
<b>Szer. koszenia</b>	42 cm
<b>Napęd kół</b>	nie
<b>Powierzchnia koszenia*</b>	800 m <sup>2</sup>
<b>Obudowa zespołu koszącego</b>	Stal
<b>Ø kół przód / tył</b>	180/205 mm, łożyska kulkowe
<b>Wys. koszenia</b>	25-70 mm
<b>Regulacja wys. koszenia</b>	Centralna, 7 pozycji
<b>Pojemność kosza</b>	65 l
<b>Waga</b>	25,8 kg

### 2 Classic 5.18 P-A Plus

Nr art. 119869

**1 229,-**

4w1



<b>Silnik</b>	AL-KO 145 QSS
<b>Funkcje</b>	4 w 1
<b>Szer. koszenia</b>	51 cm
<b>Napęd kół</b>	nie
<b>Powierzchnia koszenia*</b>	1800 m <sup>2</sup>
<b>Obudowa zespołu koszącego</b>	Stal
<b>Ø kół przód / tył</b>	200/280 mm, łożyska kulkowe
<b>Wys. koszenia</b>	30-80 mm
<b>Regulacja wys. koszenia</b>	Centralna, 7 pozycji
<b>Pojemność kosza</b>	65 l
<b>Waga</b>	28,5 kg

### 3 Classic 4.65 SP-B

Nr art. 119611

**1 249,-**

 NEW  
 3w1


<b>Silnik</b>	B&S 450E Series
<b>Funkcje</b>	3 w 1
<b>Szer. koszenia</b>	46 cm
<b>Napęd kół</b>	Tak
<b>Powierzchnia koszenia*</b>	1400 m <sup>2</sup>
<b>Obudowa zespołu koszącego</b>	Stal
<b>Ø kół przód / tył</b>	180/220 mm, łożyska kulkowe
<b>Wys. koszenia</b>	30-80 mm
<b>Regulacja wys. koszenia</b>	Centralna, 7 pozycji
<b>Pojemność kosza</b>	65 l
<b>Waga</b>	29,7 kg

NEW nowość % promocja 3w1 3 w 1 4w1 4 w 1

\* – zalecana maksymalna powierzchnia koszenia

**AL-KO**  
 QUALITY FOR LIFE

### 4 Classic 4.68 SP-B Plus 1 399,-

Nr art. 119866 ~~1 449,-~~

4w1



Silnik	B&S 500 E
Funkcje	4 w 1
Szer. koszenia	46 cm
Napęd kół	Tak
Powierzchnia koszenia*	1400 m <sup>2</sup>
Obudowa zespołu koszącego	Stal
Ø kół przód / tył	200/280 mm, łożyska kulkowe
Wys. koszenia	30-80 mm
Regulacja wys. koszenia	Centralna, 7 pozycji
Pojemność kosza	65 l
Waga	29,7 kg

### 5 Classic 5.18 SP-B Plus 1 599,-

Nr art. 119867

4w1



Silnik	B&S 625 E
Funkcje	4 w 1
Szer. koszenia	51 cm
Napęd kół	Tak
Powierzchnia koszenia*	1800 m <sup>2</sup>
Obudowa zespołu koszącego	Stal
Ø kół przód / tył	200/280 mm, łożyska kulkowe
Wys. koszenia	30-80 mm
Regulacja wys. koszenia	Centralna, 7 pozycji
Pojemność kosza	65 l
Waga	33,4 kg

4w1

V

### 6 Classic 5.18 VS-B Plus 1 779,-

Nr art. 119868



Silnik	B&S 625 E
Funkcje	4 w 1
Szer. koszenia	51 cm
Napęd kół	Tak, VarioSpeed
Powierzchnia koszenia*	1800 m <sup>2</sup>
Obudowa zespołu koszącego	Stal
Ø kół przód / tył	200/280 mm, łożyska kulkowe
Wys. koszenia	30-80 mm
Regulacja wys. koszenia	Centralna, 7 pozycji
Pojemność kosza	65 l
Waga	33,4 kg

### 7 Classic 4.69 SPI-A Plus 1 699,-

Nr art. 119886

NEW  
3w1  
i25 LAT  
AL-KO

Silnik	AL-KO Pro 170 QSS
Funkcje	3 w 1
Szer. koszenia	46 cm
Napęd kół	Tak
Powierzchnia koszenia*	1400 m <sup>2</sup>
Obudowa zespołu koszącego	Stal
Ø kół przód / tył	200/280 mm, łożyska kulkowe
Wys. koszenia	30-80 mm
Regulacja wys. koszenia	Centralna, 7 pozycji
Pojemność kosza	65 l
Waga	29,7 kg

## Asymetryczny korpus

Korpus kosiarki został tak zaprojektowany aby dokaszać trawę wzdłuż murów, ścian i innych krawędzi, bez konieczności dodatkowego podkaszania



## Pozycja stojąca

Wszystkie modele kosiarek AL-KO można przechowywać w pozycji stojącej, tak aby zajmowały mniej miejsca oraz by można było w łatwy sposób wyczyścić maszynę po skończonej pracy.



## Kosz plastikowy

Wszystkie modele kosiarek spalinowych Classic posiadają wygodny plastikowy kosz z aerodynamicznym przepływem powietrza, który umożliwi optymalne wypełnienie. Kosza posiada także wskaźnik napelnienia, który pokazuje, kiedy należy go opróżnić.



## Duże koła

Koła w rozmiarze XL, które zapewniają lepszą trakcję podczas koszenia i łatwiejsze poruszanie się po trawie lub nierównym terenie. Duże koła mniej ugniatają trawę, co pozytywnie wpływa na Twój trawnik.



## Gwarancja infinity

Gwarancja obejmuje części produktu przez pełne dwa lata użytkowania.\*\*

\*\* – szczegóły w karcie gwarancyjnej



PEŁNA OCHRONA  
GWARANCYJNA



### 1 Highline 46.8 SP-A

Nr art. 119842

**1 199,-**

**%**  
**3w1**



<b>Silnik</b>	AL-KO Pro 125 QSS
<b>Funkcje</b>	3 w 1
<b>Szer. koszenia</b>	46 cm
<b>Napęd kół</b>	Tak
<b>Powierzchnia koszenia*</b>	1400 m <sup>2</sup>
<b>Obudowa zespołu koszącego</b>	Stal
<b>Ø kół przód / tył</b>	200/280 mm, łożyska kulkowe
<b>Wys. koszenia</b>	30-80 mm
<b>Regulacja wys. koszenia</b>	Centralna, 7 pozycji
<b>Pojemność kosza</b>	70 l
<b>Waga</b>	34 kg

### 2 Highline 51.8 SP-A

Nr art. 119843

**1 499,-**  
~~1 699,-~~

**4w1**



<b>Silnik</b>	AL-KO Pro 145 QSS
<b>Funkcje</b>	4 w 1
<b>Szer. koszenia</b>	51 cm
<b>Napęd kół</b>	Tak
<b>Powierzchnia koszenia*</b>	1800 m <sup>2</sup>
<b>Obudowa zespołu koszącego</b>	Stal
<b>Ø kół przód / tył</b>	200/280 mm, łożyska kulkowe
<b>Wys. koszenia</b>	30-80 mm
<b>Regulacja wys. koszenia</b>	Centralna, 7 pozycji
<b>Pojemność kosza</b>	70 l
<b>Waga</b>	35 kg

### 3 Highline 46.6 SP-B Plus

Nr art. 119740

**1 699,-**

**NEW**  
**3w1**



**25 LAT**  
**AL-KO**

<b>Silnik</b>	B&S 650 EXI
<b>Funkcje</b>	3 w 1
<b>Szer. koszenia</b>	46 cm
<b>Napęd kół</b>	Tak
<b>Powierzchnia koszenia*</b>	1400 m <sup>2</sup>
<b>Obudowa zespołu koszącego</b>	Stal
<b>Ø kół przód / tył</b>	200/280 mm, łożyska kulkowe
<b>Wys. koszenia</b>	30-80 mm
<b>Regulacja wys. koszenia</b>	Centralna, 7 pozycji
<b>Pojemność kosza</b>	70 l
<b>Waga</b>	33,8 kg

**NEW**

nowość

**%**

promocja

**3w1**

3 w 1

**4w1**

4 w 1

\* – zalecana maksymalna powierzchnia koszenia

**AL-KO**  
QUALITY FOR LIFE

4 **Highline 51.6 SP-B Plus**  
Nr art. 119741

**1 799,-**  
~~1 849 zł~~

**NEW**  
**4w1**

**25 LAT**  
**AL-KO**



Silnik	B&S 650 EXi
Funkcje	4 w 1
Szer. koszenia	51 cm
Napęd kół	Tak
Powierzchnia koszenia*	1800 m <sup>2</sup>
Obudowa zespołu koszącego	Stal
Ø kół przód / tył	200/280 mm, łożyska kulkowe
Wys. koszenia	30-80 mm
Regulacja wys. koszenia	Centralna, 7 pozycji
Pojemność kosza	70 l
Waga	35 kg

5 **Highline 46.9 SP-H Plus**  
Nr art. 119883

**1 899,-**

**NEW**  
**3w1**

**25 LAT**  
**AL-KO**



Silnik	Honda GCV 145
Funkcje	3 w 1
Szer. koszenia	46 cm
Napęd kół	Tak
Powierzchnia koszenia*	1400 m <sup>2</sup>
Obudowa zespołu koszącego	Stal
Ø kół przód / tył	200/280 mm, łożyska kulkowe
Wys. koszenia	30-80 mm
Regulacja wys. koszenia	Centralna, 7 pozycji
Pojemność kosza	70 l
Waga	33,9 kg

6 **Highline 51.9 SP-H Plus**  
Nr art. 119884

**2 099,-**

**NEW**  
**4w1**

**25 LAT**  
**AL-KO**



Silnik	Honda GCV 160
Funkcje	4 w 1
Szer. koszenia	51 cm
Napęd kół	Tak
Powierzchnia koszenia*	1800 m <sup>2</sup>
Obudowa zespołu koszącego	Stal
Ø kół przód / tył	200/280 mm, łożyska kulkowe
Wys. koszenia	30-80 mm
Regulacja wys. koszenia	Centralna, 7 pozycyjna
Pojemność kosza	70 l
Waga	35,7 kg



## Kosz plastikowy

Wszystkie modele kosiarek spalinowych Highline posiadają wygodny plastikowy kosz z aerodynamicznym przepływem powietrza, który umożliwia optymalne wypełnienie. Kosz posiada także wskaźnik napelnienia, który pokazuje, kiedy należy go opróżnić. Dzięki wyposażonemu w szynę prowadzącą systemowi EasyClick opróżnianie kosza jest bardzo wygodne. Każdy kosz Highline posiada mocną budowę oraz język zapobiegający wypadaniu trawy z tunelu.



**7 Highline 46.8 SPI**

Nr art. 119844

**2 049,-**  
~~2 499 zł~~

Silnik	B&S 575 IS
Funkcje	4 w 1
Szer. koszenia	46 cm
Napęd kół	Tak
Powierzchnia koszenia*	1400 m <sup>2</sup>
Obudowa zespołu koszącego	Stal
Ø kół przód / tył	200/280 mm, łożyska kulkowe
Wys. koszenia	30-80 mm
Regulacja wys. koszenia	Centralna, 7 pozycji
Pojemność kosza	70 l
Waga	37,2 kg

**8 Highline 527 SP**

Nr art. 119769

**2 039,-**

Silnik	B&S 650 EXi RS
Funkcje	4 w 1
Szer. koszenia	51 cm
Napęd kół	Tak
Powierzchnia koszenia*	1800 m <sup>2</sup>
Obudowa zespołu koszącego	Stal
Ø kół przód / tył	200/280 mm, łożyska kulkowe
Wys. koszenia	30-80 mm
Regulacja wys. koszenia	Centralna, 7 pozycji
Pojemność kosza	70 l
Waga	35,5 kg

**9 Highline 527 VS**

Nr art. 119770

**2 389,-**

Silnik	B&S 675 EXi RS
Funkcje	4 w 1
Szer. koszenia	51 cm
Napęd kół	Tak, VarioSpeed
Powierzchnia koszenia*	1800 m <sup>2</sup>
Obudowa zespołu koszącego	Stal
Ø kół przód / tył	200/280 mm, łożyska kulkowe
Wys. koszenia	30-80 mm
Regulacja wys. koszenia	Centralna, 7 pozycji
Pojemność kosza	70 l
Waga	36,3 kg

Dzięki wysokiej obudowie i bardzo dużemu kanałowi wyrzutowemu przepustowość powietrza zwiększa się o 42%. Dzięki temu systemowi, pokos nie jest wprowadzany do kosza na trawę płasko, ale wyrzutem do góry. Dzięki temu kosz na trawę jest wypełniany efektywnie od tyłu, nie zatykając kanału wyrzutowego.

**MAXAIRFLOW**  
*technology***10 Highline 528 VSI**

Nr art. 119845

**2 649,-**  
~~2 699 zł~~

Silnik	B&S 675 IS
Funkcje	4 w 1
Szer. koszenia	51 cm
Napęd kół	Tak, VarioSpeed
Powierzchnia koszenia*	1800 m <sup>2</sup>
Obudowa zespołu koszącego	Stal
Ø kół przód / tył	200/280 mm, łożyska kulkowe
Wys. koszenia	30-80 mm
Regulacja wys. koszenia	Centralna, 7 pozycji
Pojemność kosza	70 l
Waga	40,7 kg

**Asymetryczny korpus**

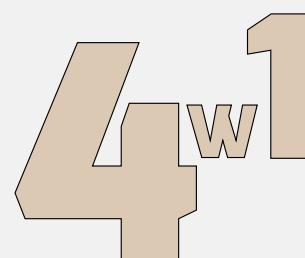
Korpus kosiarki został tak zaprojektowany aby dokaszać trawę wzdłuż murów, ścian i innych krawędzi, bez konieczności dodatkowego podkaszania.

**Pozycja stojąca**

Wszystkie modele kosiarek AL-KO można przechowywać w pozycji stojącej, tak aby zajmowały mniej miejsca.

**4 w 1**

Dzięki zaślepcie do mulczowania oraz wyrzutowi bocznemu kosiarki linii Highline, posiadają dodatkowe funkcje, czyniąc je modelami wielozadaniowymi.

**4w1** 4 w 1 **V** variostart **i** instart

\* – zalecana maksymalna powierzchnia koszenia

**AL-KO**  
QUALITY FOR LIFE

**1 4735 SP-B**

Nr art. 127219

**1 499,-**

<b>Silnik</b>	B&S 550 E
<b>Funkcje</b>	4 w 1
<b>Szer. koszenia</b>	46 cm
<b>Napęd kół</b>	Tak
<b>Powierzchnia koszenia*</b>	1400 m <sup>2</sup>
<b>Obudowa zespołu koszącego</b>	Stal
<b>Ø kół przód / tył</b>	200/280 mm, łożyska kulkowe
<b>Wys. koszenia</b>	30-80 mm
<b>Regulacja wys. koszenia</b>	7 pozycji
<b>Pojemność kosza</b>	70 l
<b>Waga</b>	32 kg

## Asymetryczny korpus

Korpus kosiarki został tak zaprojektowany aby dokaszać trawę wzdłuż murów, ścian i innych krawędzi, bez konieczności dodatkowego podkaszania.

**2 5235 SP-B**

Nr art. 127220

**1 699,-**  
~~1 799 zł~~

<b>Silnik</b>	B&S 625 EX RS
<b>Funkcje</b>	4 w 1
<b>Szer. koszenia</b>	51 cm
<b>Napęd kół</b>	Tak
<b>Powierzchnia koszenia*</b>	1800 m <sup>2</sup>
<b>Obudowa zespołu koszącego</b>	Stal
<b>Ø kół przód / tył</b>	200/280 mm, łożyska kulkowe
<b>Wys. koszenia</b>	30-80 mm
<b>Regulacja wys. koszenia</b>	7 pozycji
<b>Pojemność kosza</b>	70 l
<b>Waga</b>	38 kg

3

**4757 VS**

Nr art. 127393

**2 199,-**  
~~2 695 zł~~  
Bestseller

<b>Silnik</b>	B&S 675 EXi
<b>Funkcje</b>	4 w 1
<b>Szer. koszenia</b>	46 cm
<b>Napęd kół</b>	Tak, VarioSpeed
<b>Powierzchnia koszenia*</b>	1400 m <sup>2</sup>
<b>Obudowa zespołu koszącego</b>	Stal
<b>Ø kół przód / tył</b>	200/280 mm, łożyska kulkowe
<b>Wys. koszenia</b>	30-80 mm
<b>Regulacja wys. koszenia</b>	7 pozycji
<b>Pojemność kosza</b>	70 l
<b>Waga</b>	35,4 kg

4

**5257 VS**

Nr art. 127394

**2 499,-**  
~~2 995 zł~~  
Bestseller

<b>Silnik</b>	B&S 675 EXi
<b>Funkcje</b>	4 w 1
<b>Szer. koszenia</b>	51 cm
<b>Napęd kół</b>	Tak, VarioSpeed
<b>Powierzchnia koszenia*</b>	1800 m <sup>2</sup>
<b>Obudowa zespołu koszącego</b>	Stal
<b>Ø kół przód / tył</b>	200/280 mm, łożyska kulkowe
<b>Wys. koszenia</b>	30-80 mm
<b>Regulacja wys. koszenia</b>	7 pozycji
<b>Pojemność kosza</b>	70 l
<b>Waga</b>	37,3 kg



5 lat gwarancji



4 w 1



variostart



i start

\* – zalecana maksymalna powierzchnia koszenia

5

**5278 VS**

Nr art. 127459

**2 999,-**~~3 695 zł~~

Silnik	B&S 875 EXi
Funkcje	4 w 1
Szer. koszenia	51 cm
Napęd kół	Tak, VarioSpeed
Powierzchnia koszenia*	1800 m <sup>2</sup>
Obudowa zespołu koszącego	Stal
Ø kół przód / tył	200/280 mm, łożyska kulkowe
Wys. koszenia	30-80 mm
Regulacja wys. koszenia	7 pozycji
Pojemność kosza	70 l
Waga	42,5 kg

6

**4858 VS ALU**

Nr art. 127449

**2 999,-**~~3 995 zł~~

Silnik	B&S 675 EXi
Funkcje	4 w 1
Szer. koszenia	48 cm
Napęd kół	Tak, VarioSpeed
Powierzchnia koszenia*	1600 m <sup>2</sup>
Obudowa zespołu koszącego	Aluminium
Ø kół przód / tył	200/280 mm
Wys. koszenia	30-85 mm
Regulacja wys. koszenia	6 pozycji
Pojemność kosza	75 l
Waga	49,1 kg

7

**5378 VS ALU**

Nr art. 127462

**3 599,-**~~4 455 zł~~

Silnik	B&S 850 EXi
Funkcje	4 w 1
Szer. koszenia	52 cm
Napęd kół	Tak, VarioSpeed
Powierzchnia koszenia*	1800 m <sup>2</sup>
Obudowa zespołu koszącego	Aluminium
Ø kół przód / tył	200/280 mm, blacha stalowa
Wys. koszenia	30-85 mm
Regulacja wys. koszenia	6 pozycji
Pojemność kosza	75 l
Waga	52,6 kg

8

**553 K**

Nr art. 127148

**5 699,-**~~7 995 zł~~

Silnik	Honda GXV 160
Sprzęgło noża BBC	tak
Szer. koszenia	53 cm
Napęd	Hydrostatyczny
Napęd kół	tak, wał Kardana, sprzęgło noża
Powierzchnia koszenia*	2000 m <sup>2</sup>
Obudowa zespołu koszącego	Aluminium
Ø kół przód / tył	244/244 mm, aluminium
Wys. koszenia	26-82 mm
Regulacja wys. koszenia	7 pozycji
Pojemność kosza	75 l
Waga	60,4 kg

## Aluminiowy korpus z zabezpieczeniem przeciwuderzeniowym

Aluminiowe obudowy nie tylko łączą maksymalną stabilność z trwałością i optymalną aerodynamiką, ale także są odporne na odkształcenia, korozję, uderzenia i nierówności oraz tłumią hałas.



## Aluminiowe wzmocnienie kierownicy oraz profesjonalny kokpit

Aluminiowe wzmocnienie kierownicy powoduje, że prowadzenie kosiarki jest bardziej stabilne, a profesjonalny kokpit ułatwia jej obsługę.



## Kosz hybrydowy

Modele kosiarek spalinowych Solo posiadają wygodny kosz tekstylny z „językiem”, który umożliwia optymalne wypełnienie oraz wygodne opróżnianie. Kosz jest wyposażony również we wskaźnik napełnienia.



## Gwarancja infinity

Gwarancja obejmuje części produktu przez pełne dwa lata użytkowania.\*\*

\*\* – szczegóły w karcie gwarancyjnej



**PEŁNA OCHRONA  
GWARANCYJNA**



nowość



profesjonalna



5 lat gwarancji



4 w 1



variostart



aluminiowy korpus

**AL-KO**  
QUALITY FOR LIFE

1 **Comfort 38 HM Soft Touch**  
Nr art. 112663 **299,-**



Powierzchnia	250 m <sup>2</sup>
Szer. działania	38 cm
Wysokość koszenia	14-35 cm
Regulacja wysokości koszenia	4 pozycje
Bęben tnący	128 mm / 5 stalowych noży
Technika koszenia	Bęben bezdotykowy
Ø kół	220 mm
Waga	7,9 kg

2 **Kosz do kosiarki ręcznej**  
Nr art. 112731 **99,-**



1 **GW 50**  
Nr art. 119104 **295,-**



Szerokość działania	50 cm
Waga z wypełnieniem wodą	72 kg
Waga z wypełnieniem piaskiem	120 kg
Korpus	Stal

1 **BM 870 III**  
Nr art. 112871 **3 203,-**



Silnik	B&S Series 450 E
Napęd	1 bieg do przodu (przekładnia ślimakowa)
Wyłączany napęd mechanizmu koszącego	Tak
Rozmiar opon (w calach)	13 x 5,0-6
Rozstaw kół	45 cm
Szer. listwy	87 cm
Waga	50 kg

2 **BM 875 III**  
Nr art. 112872 / 113617 **3 569,-**



Silnik	B&S Series 625 E
Napęd	1 bieg do przodu (przekładnia ślimakowa)
Wyłączany napęd mechanizmu koszącego	Tak
Rozmiar opon (w calach)	13 x 5,0-6
Rozstaw kół	45 cm
Szer. listwy	87 cm
Waga	54 kg







## PROFESJONALNA RAMA

Solidna rama zapewniająca najwyższą sztywność i najlepsze parametry jazdy. Dzięki tej ramie traktor prowadzi się niezwykle bezpiecznie i komfortowo, nawet w trudnym terenie. Nisko położony punkt ciężkości minimalizuje ryzyko przewrócenia traktora i pozwala na koszenie nawet na stromych zboczach. Zaprojektowana z myślą o ponad przeciętnej trwałości.



## V-Twin

Nowoczesne i profesjonalne silniki dwucylindrowe zapewniają doskonałą jakość jazdy. Silniki te są niezawodne w codziennej, nawet wymagającej eksploatacji, zapewniając nadzwyczajną trwałość, dzięki żeliwnym tulejom cylindra, smarowaniu ciśnieniowemu z filtrem oleju, systemowi zabezpieczającemu przed drganiem i nowoczesnej technologii górnozaworowej.

**1 R-7 – 65.8 HD**

Nr art. 127487

**6 999,-**  
~~7 490 zł~~**5**  
LAT

<b>Silnik</b>	B&S 950 E 223 cm <sup>3</sup>
<b>Sprzęgło nożowe</b>	Elektromagnetyczne
<b>Przekładnia</b>	Hydrostatyczna T1
<b>Szer. działania</b>	62 cm
<b>Ø kół P/T</b>	11x4,0-5/13x5,0-6
<b>Reg. wys. koszenia</b>	Centralna
<b>Wys. koszenia</b>	25-75 mm
<b>Pojemność kosza</b>	130 l
<b>Wyposażenie</b>	System mulczujący
<b>Ilość cylindrów</b>	1
<b>Fotel</b>	Regulowany
<b>Rama</b>	New Space

**2 T 13-93.7 HDS-A SD**

Nr art. 127471

**8 159,-**  
~~9 449 zł~~**NEW**  
**5**  
LAT

<b>Silnik</b>	AL-KO PRO 350 352 cm <sup>3</sup>
<b>Sprzęgło nożowe</b>	Elektromagnetyczne
<b>Przekładnia</b>	Hydrostatyczna T2
<b>Szer. działania</b>	95 cm (2 noże)
<b>Ø kół P/T</b>	15x6,0-6/18x8,5-8
<b>Reg. wys. koszenia</b>	Centralna, 6-stopniowa
<b>Wys. koszenia</b>	30-80 mm
<b>Wyposażenie</b>	Zaczep, system mulczujący
<b>Ilość cylindrów</b>	1
<b>Fotel</b>	Regulowany
<b>Rama</b>	Heavy Duty

**3 T 22-111.7 HDS-A V2 SD**

Nr art. 127445

**9 999,-**  
~~11 090 zł~~**NEW**  
**5**  
LAT  
**V**  
TWIN

<b>Silnik</b>	AL-KO PRO 700 V-Twin 700 cm <sup>3</sup>
<b>Sprzęgło nożowe</b>	Elektromagnetyczne
<b>Przekładnia</b>	Hydrostatyczna T3
<b>Szer. działania</b>	110 cm (2 noże)
<b>Ø kół P/T</b>	15x6,0-6/18x8,5-8
<b>Reg. wys. koszenia</b>	Centralna, 6-stopniowa
<b>Wys. koszenia</b>	30-80 mm
<b>Wyposażenie</b>	Światła LED, zaczep, system mulczujący
<b>Ilość cylindrów</b>	2
<b>Fotel</b>	Regulowany
<b>Rama</b>	Heavy Duty

**7 T 22-103.7 HD V2**

Nr art. 127554

**10 999,-**  
~~12 239 zł~~**NEW****25**  
LAT  
**AL-KO**

<b>Silnik</b>	AL-KO PRO 700 V-Twin 700 cm <sup>3</sup>
<b>Sprzęgło nożowe</b>	Elektromagnetyczne
<b>Przekładnia</b>	Hydrostat nożny
<b>Szer. działania</b>	103 cm (2 noże)
<b>Ø kół P/T</b>	15x6,0-6/18x8,5-8
<b>Opróżnianie kosza</b>	Dźwignia teleskopowa, sprężyna gazowa
<b>Reg. wys. koszenia</b>	Centralna, 6-stopniowa
<b>Wys. koszenia</b>	30-90 mm
<b>Pojemność kosza</b>	220 l
<b>Wyposażenie</b>	Światła LED, zaczep, system mulczujący
<b>Ilość cylindrów</b>	2
<b>Fotel</b>	Regulowany
<b>Rama</b>	Heavy Duty

**8 T 16-103.7 HD V2**

Nr art. 127444

**11 999,-**  
~~14 990 zł~~**NEW**  
**5**  
LAT  
**V**  
TWIN

<b>Silnik</b>	B&S 7160 V Twin V2 656 cm <sup>3</sup>
<b>Sprzęgło nożowe</b>	Elektromagnetyczne
<b>Przekładnia</b>	Hydrostatyczna T3
<b>Szer. działania</b>	103 cm (2 noże)
<b>Ø kół P/T</b>	15x6,0-6/18x8,5-8
<b>Opróżnianie kosza</b>	Dźwignia teleskopowa, sprężyna gazowa
<b>Reg. wys. koszenia</b>	Centralna, 6-stopniowa
<b>Wys. koszenia</b>	30-90 mm
<b>Pojemność kosza</b>	300 l
<b>Wyposażenie</b>	Światła LED, zaczep, system mulczujący
<b>Ilość cylindrów</b>	2
<b>Fotel</b>	Regulowany
<b>Rama</b>	Heavy Duty

**9 T 16-95.6 HD V2**

Nr art. 127369

**12 999,-**  
~~16 999 zł~~**5**  
LAT  
**V**  
TWIN

<b>Silnik</b>	B&S 7160 V-Twin V2 656 cm <sup>3</sup>
<b>Sprzęgło nożowe</b>	Elektromagnetyczne
<b>Przekładnia</b>	Hydrostatyczna T3
<b>Szer. działania</b>	95 cm (2 noże)
<b>Ø kół P/T</b>	15x6,0-6/20x10,0-8
<b>Opróżnianie kosza</b>	Dźwignia teleskopowa
<b>Reg. wys. koszenia</b>	Centralna, 7-stopniowa
<b>Wys. koszenia</b>	30-90 mm
<b>Pojemność kosza</b>	310 l
<b>Wyposażenie</b>	Światła, zaczep, system mulczujący
<b>Ilość cylindrów</b>	2
<b>Fotel</b>	Regulowany
<b>Rama</b>	Heavy Duty

## Płaska podłoga

Płaska podłoga zapewni operatorowi niezwykle komfort jazdy i dużą przetrzeź na nogi.



## Szerokie i duże koła

Chronią trawnik oraz zapewniają doskonałą przyczepność na wymagającym terenie.



## Fotel

Wszystkie modele traktorów ogrodowych AL-KO posiadają wygodny, szeroki, regulowany, kubelkowy fotel operatora, który zapewnia najwyższy komfort pracy.



4 **T 15-93.7 HD-A**  
Nr art. 127417**7 999,-**  
~~10 199 zł~~

NEW

**25 LAT**  
**AL-KO**

<b>Silnik</b>	AL-KO PRO 450 452 cm <sup>3</sup>
<b>Sprzęgło nożowe</b>	Elektromagnetyczne
<b>Przekładnia</b>	Hydrostatyczna T3
<b>Szer. działania</b>	93 cm (2 noże)
<b>Ø kół P/T</b>	15x6,0-6/18x8,5-8
<b>Opróżnianie kosza</b>	Dźwignia teleskopowa
<b>Reg. wys. koszenia</b>	Centralna, 6-stopniowa
<b>Wys. koszenia</b>	30-90 mm
<b>Pojemność kosza</b>	220 l
<b>Wyposażenie*</b>	Światła LED, zaczep, system mulczujący
<b>Ilość cylindrów</b>	1
<b>Fotel</b>	Regulowany
<b>Rama</b>	Heavy Duty

\* – wyposażenie za dopłatą

5 **T 13-93.7 HD**  
Nr art. 127416**8 999,-**  
~~12 450 zł~~NEW  
5%  
LAT

<b>Silnik</b>	B&S PB 3130 PB 344 cm <sup>3</sup>
<b>Sprzęgło nożowe</b>	Elektromagnetyczne
<b>Przekładnia</b>	Hydrostatyczna T3
<b>Szer. działania</b>	93 cm (2 noże)
<b>Ø kół P/T</b>	15x6,0-6/18x8,5-8
<b>Opróżnianie kosza</b>	Dźwignia teleskopowa
<b>Reg. wys. koszenia</b>	Centralna, 6-stopniowa
<b>Wys. koszenia</b>	30-90 mm
<b>Pojemność kosza</b>	220 l
<b>Wyposażenie</b>	Światła LED, zaczep, system mulczujący
<b>Ilość cylindrów</b>	1
<b>Fotel</b>	Regulowany
<b>Rama</b>	Heavy Duty

6 **T 15-95.6 HD-A**  
Nr art. 127367**9 999,-**  
~~13 990 zł~~

<b>Silnik</b>	AL-KO PRO 450 452 cm <sup>3</sup>
<b>Sprzęgło nożowe</b>	Elektromagnetyczne
<b>Przekładnia</b>	Hydrostatyczna T3
<b>Szer. działania</b>	95 cm (2 noże)
<b>Ø kół P/T</b>	15x6,0-6/20x10,0-8
<b>Opróżnianie kosza</b>	Dźwignia teleskopowa
<b>Reg. wys. koszenia</b>	Centralna, 7-stopniowa
<b>Wys. koszenia</b>	30-90 mm
<b>Pojemność kosza</b>	310 l
<b>Wyposażenie</b>	Światła, zaczep, system mulczujący
<b>Ilość cylindrów</b>	1
<b>Fotel</b>	Regulowany
<b>Rama</b>	Heavy Duty



## Szybko zdejmowany agregat

Agregat z możliwością szybkiego montażu i demontażu (tylko 2 minuty) umożliwia szybkie dostosowanie urządzenia do eksploatacji w okresie letnim i zimowym.



## Gwarancja infinity

**PEŁNA OCHRONA**  
**GWARANCYJNA**

Gwarancja obejmuje części produktu przez pełne dwa lata użytkowania.\*\*  
\*\* – szczegóły w karcie gwarancyjnej

NEW nowość % promocja 5 LAT 5 lat gwarancji

**AL-KO**  
QUALITY FOR LIFE

5 LAT  
V-TWIN10 **T 20-105.7 HD V2**  
Nr art. 127435 **14 999,-**  
~~18 990 zł~~

<b>Silnik</b>	B&S 7160 V-Twin 656 cm <sup>3</sup>
<b>Sprzęgło nożowe</b>	Elektromagnetyczne
<b>Przekładnia</b>	Hydrostatyczna T3
<b>Szer. działania</b>	105 cm (2 noże)
<b>Ø kół P/T</b>	16x6,5-8/20x10,0-8
<b>Opróżnianie kosza</b>	Dźwignia teleskopowa
<b>Reg. wys. koszenia</b>	Centralna, 7-stopniowa
<b>Wys. koszenia</b>	30-90 mm
<b>Pojemność kosza</b>	310 l
<b>Wyposażenie</b>	Zderzak, światła, zaczep, system mulczujący
<b>Ilość cylindrów</b>	2
<b>Fotel</b>	Regulowany
<b>Tempomat</b>	Tak
<b>Wyświetlacz</b>	Tak
<b>Rama</b>	Heavy Duty

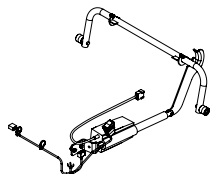
5 LAT  
V-TWIN11 **T 20-105.6 HD V2**  
Nr art. 127371 **17 299,-**  
~~19 990 zł~~

<b>Silnik</b>	B&S 7200 V-Twin 656 cm <sup>3</sup>
<b>Sprzęgło nożowe</b>	Elektromagnetyczne
<b>Przekładnia</b>	Hydrostatyczna G700 PRO
<b>Szer. działania</b>	105 cm (2 noże)
<b>Ø kół P/T</b>	16x6,5-8/23x10,5-12
<b>Opróżnianie kosza</b>	Dźwignia teleskopowa
<b>Reg. wys. koszenia</b>	Centralna, 7-stopniowa
<b>Wys. koszenia</b>	30-90 mm
<b>Pojemność kosza</b>	310 l
<b>Wyposażenie</b>	Zderzak, światła, zaczep, system mulczujący
<b>Ilość cylindrów</b>	2
<b>Fotel</b>	Regulowany
<b>Tempomat</b>	Tak
<b>Żeliwna oś przednia</b>	Tak
<b>Rama</b>	Heavy Duty

5 LAT  
V-TWIN12 **T 23-125.6 HD V2**  
Nr art. 127363 **18 359,-**  
~~21 990 zł~~

<b>Silnik</b>	B&S 8240 V-Twin 724 cm <sup>3</sup>
<b>Sprzęgło nożowe</b>	Elektromagnetyczne
<b>Przekładnia</b>	Hydrostatyczna G700 PRO
<b>Szer. działania</b>	125 cm (2 noże)
<b>Ø kół P/T</b>	16x6,5-8/23x10,5-12
<b>Opróżnianie kosza</b>	Dźwignia teleskopowa
<b>Reg. wys. koszenia</b>	Centralna, 7-stopniowa
<b>Wys. koszenia</b>	30-90 mm
<b>Pojemność kosza</b>	310 l
<b>Wyposażenie</b>	Zderzak, światła, zaczep, system mulczujący
<b>Ilość cylindrów</b>	2
<b>Fotel</b>	Regulowany
<b>Tempomat</b>	Tak
<b>Wyświetlacz</b>	Tak
<b>Żeliwna oś przednia</b>	Tak
<b>Rama</b>	Heavy Duty

## TRAKTORY OGRODOWE – AKCESORIA

1 **Zderzak**  
Nr art. 119658**199,-**2 **Elektryczne opróżnianie kosza**  
Nr art. 119602**1 399,-**3 **Deflektor pokosu Linia Comfort**  
Nr art. 110981**549,-**4 **Deflektor pokosu Linia Premium**  
Nr art. 119606**549,-**5 **Zaczep przyciepki**  
Nr art. 119831**199,-**6 **Przyciepka**  
Nr art. 110804**1 299,-**7 **Pokrowiec na traktor**  
Nr art. 127298**249,-**8 **Walec ogrodowy**  
Nr art. 130539**1 049,-**9 **Plug śnieżny z ramą montażową**  
Nr art. 119600**2 299,-**10 **Łańcuchy na koła 18" (para)**  
Nr art. 112339**462,-**11 **Łańcuchy na koła 20" (para)**  
Nr art. 127333**445,-**12 **Łańcuchy na koła 23" (para)**  
Nr art. 113137**487,-**13 **Kosz transportowy**  
Nr art. 127316**525,-**

5 LAT

5 lat gwarancji

V-TWIN

silnik 2-cylindrowy



Udźwig 400 kg  
Długość 1,5 m  
Szerokość 21,4 cm



Udźwig 400 kg  
Długość 2,0 m  
Szerokość 22,5 cm



Udźwig 400 kg  
Długość 1,5 m  
Szerokość 21,4 cm



Udźwig 400 kg  
Długość 2,0 m  
Szerokość 22,5 cm



Udźwig 1000 kg  
Długość 2,0 m  
Szerokość 25,8 cm

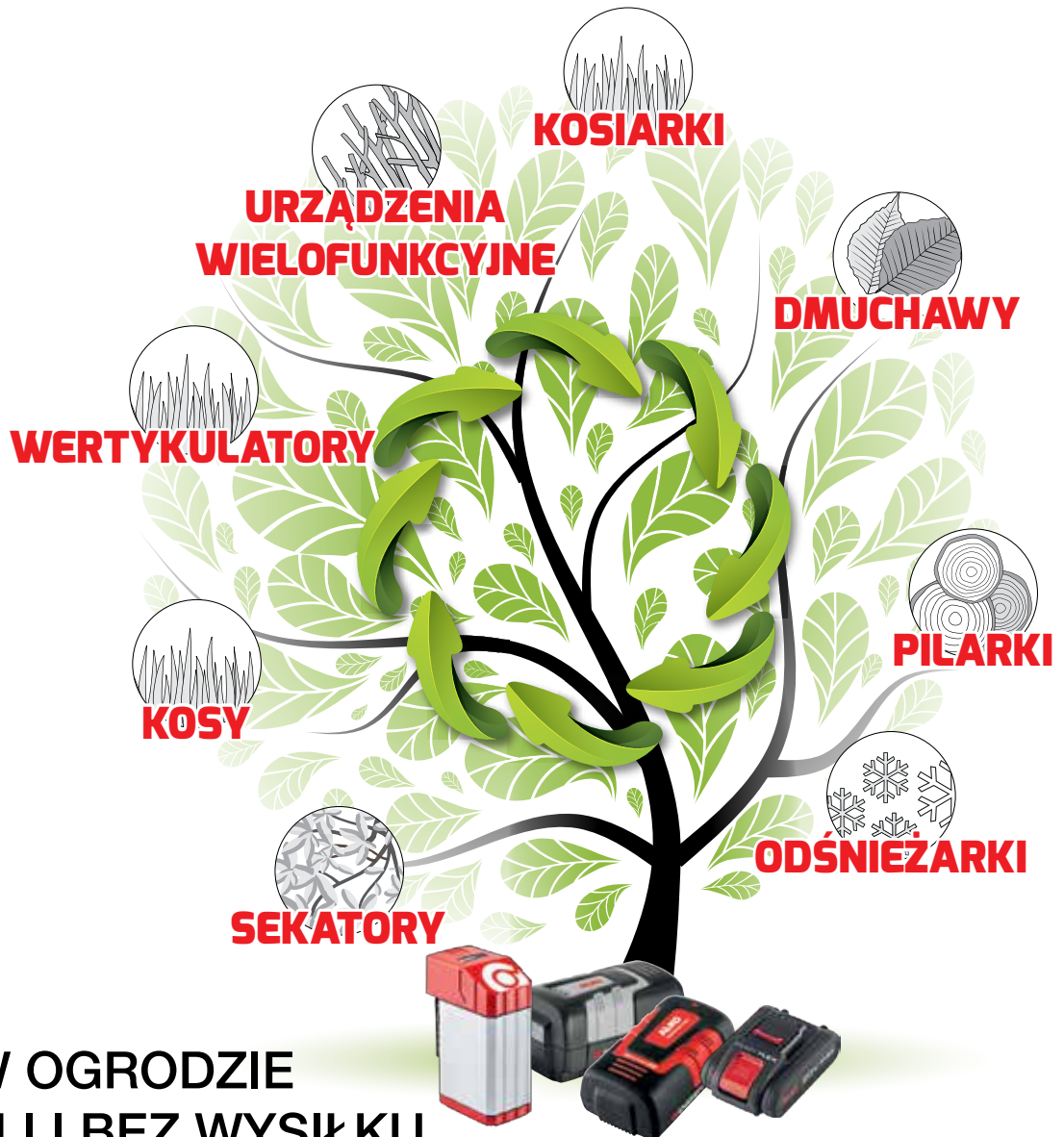


Udźwig 1000 kg  
Długość 2,5 m  
Szerokość 26,0 cm



# WSZECHSTRONNE AKUMULATORY AL-KO

AKUMULATORY Z LINII EASY FLEX,  
ENERGY FLEX ORAZ POWER FLEX



PRACA W OGRODZIE  
BEZ KABLI I BEZ WYSIŁKU

## TEN SAM AKUMULATOR DO WSZYSTKICH URZĄDZEŃ

Koszenie, strzyżenie żywopłotu, zdmuchiwanie opadłych liści na jedno miejsce – dzięki linii Energy Flex wystarczy do tego jeden akumulator. Co najlepsze: Do kosiarek dołączony jest akumulator wraz z ładowarką, dlatego wystarczy dokupić pasujące urządzenia ręczne – bez kolejnych akumulatorów. Wybierz jedną z interesujących Ciebie linii: EASY FLEX – dla początkujących, do małych ogrodów, ENERGY FLEX – dla średnich ogrodów i zapalonych ogrodników, POWER FLEX – dla osób nie uznających kompromisów i profesjonalistów.



## 1 Kosiarka 34.8 Li

Nr art. 113540

**899,-**  
~~999 zł~~


Urządzenie	Kosiarka
Akumulator	2x2,5 Ah + ładowarka
Szer. działania	34 cm
Wys. koszenia	25-75 mm
Regulacja wys. koszenia	6 pozycji
Czas pracy / ładowania**	15 / 150 min.
Pojemność kosza	30 l
Waga z akumulatorem	12 kg

## 2 Ładowarka C30 Li

Nr art. 113560

**121,-**


Urządzenie Ładowarka 20 V / 3 A

## 3 Ładowarka podwójna TC30 Li

Nr art. 113561

**142,-**


Urządzenie Ładowarka 20 V / 2 A

## 4 Akumulator B50 Li

Nr art. 113559

**149,-**  
~~199 zł~~


Akumulator 20 V / 2,5 Ah

## 5 Akumulator 5 Ah

Nr art. 113698

**289,-**


Akumulator 20 V / 5 Ah

## 6 Sekator HT 2050 Li\*

Nr art. 113536

**295,-**

## 7 Sekator HT 2050 Li (plus akumulator i ładowarka)

Nr art. 113634

**499,-**


Urządzenie	Nożyce
Czas pracy / ładowania**	45 / 50 min.
Waga z akumulatorem	2,8 kg

## 8 Podcinarka GT 2025 Li\*

Nr art. 113535

**295,-**

## 9 Podcinarka GT 2025 Li (plus akumulator i ładowarka)

Nr art. 113633

**499,-**


Urządzenie	Podcinarka
Czas pracy / ładowania**	45 / 50 min.
Waga z akumulatorem	2,4 kg

## 10 Podcinarka na wsięgniku CSA 2020 Li\*

Nr art. 113538

**407,-**


Urządzenie	Podcinarka na wsięgniku
Czas pracy / ładowania**	15 / 50 min.
Długość cięcia/ grubość cięcia	200 mm / 100 mm
Waga z akumulatorem	3,4 kg

## 11 Sekator na wsięgniku HTA 2050 Li\*

Nr art. 113539

**407,-**


Urządzenie	Sekator na wsięgniku
Czas pracy / ładowania**	45 / 50 min.
Długość cięcia/ grubość cięcia	510 mm / 16 mm
Waga z akumulatorem	3,5 kg



12 **Dmuchawa LB 2060 Li\***  
Nr art. 113537**254,-**

NEW



Urządzenie	Dmuchawa
Czas pracy / ładowania**	20 / 50 min.
Regulacja	Bezstopniowa
Waga z akumulatorem	1,5 kg

13 **Piła szablasta HS 2015\***  
Nr art. 113625**190,-**

NEW



Urządzenie	Piła szablasta
Czas pracy / ładowania**	20 / 50 min.
Długość cięcia / grubość cięcia	120 mm / 60 mm
Waga z akumulatorem	1,3 kg

14 **Radio cyfrowe WR 2000\***  
Nr art. 113631**509,-**

NEW



Urządzenie	Cyfrowe radio budowlane
Czas pracy / ładowania**	480 / 50 min.
Waga z akumulatorem	4,8 kg

15 **Lampa LED WL 2020\***  
Nr art. 113626**221,-**

NEW



Urządzenie	Lampa LED
Czas pracy / ładowania**	330 / 50 min.
Waga z akumulatorem	2,0 kg

16 **Opryskiwacz SB 2035\***  
Nr art. 113697**210,-**

NEW

zt



Urządzenie	Opryskiwacz
Czas pracy / ładowania**	330 / 50 min.
Waga z akumulatorem	1 kg

17 **Urządzenie do czyszczenia fug MB 2010\***  
Nr art. 113696**254,-**

NEW

zt



Urządzenie	Urządzenie do czyszczenia fug
Czas pracy / ładowania**	50 / 100 min.
Waga z akumulatorem	2 kg



NEW

nowość

zt

nowa cena

\* – bez akumulatora i ładowarki \*\* – dla akumulatora 2,5 Ah



**1 Moweo 38.5 Li**

Nr art. 113278

**1 427,-**Akumulator i ładowarka  
w zestawie

Urządzenie	Kosiarka
Akumulator	4 Ah + ładowarka
Szer. działania	37 cm
Wys. koszenia	25-75 mm
Regulacja wys. koszenia	6 pozycji, centralna
Czas ładowania	1,5 h
Pojemność kosza	45 l
Waga z akumulatorem	17 kg

**2 Moweo 42.5 Li**

Nr art. 119705

**2 039,-**Akumulator i ładowarka  
w zestawie

Urządzenie	Kosiarka
Akumulator	4 Ah + ładowarka
Szer. działania	42 cm
Wys. koszenia	25-75 mm
Regulacja wys. koszenia	7 pozycji
Czas ładowania	1,5 h
Pojemność kosza	60 l
Waga z akumulatorem	22 kg

**3 Moweo 46.5 Li**

Nr art. 119706

**2 345,-**Akumulator i ładowarka  
w zestawie

Urządzenie	Kosiarka
Akumulator	4 Ah + ładowarka
Szer. działania	46 cm
Wys. koszenia	25-75 mm
Regulacja wys. koszenia	7 pozycji
Czas ładowania	1,5 h
Pojemność kosza	70 l
Waga z akumulatorem	28 kg

#### 4 Moweo 46.5 Li SP

Nr art. 119707

**2 753,-**Dwa akumulatory  
w zestawie

Urządzenie	Kosiarka
Akumulator	2x4 Ah + ładowarka
Szer. działania	46 cm
Wys. koszenia	25-75 mm
Regulacja wys. koszenia	7 pozycji
Czas ładowania	1,5 h
Pojemność kosza	70 l
Waga z akumulatorem	30 kg



#### 5 Ładowarka

Nr art. 113281

**162,-**

Urządzenie Ładowarka 36 Li

#### 6 Akumulator

Nr art. 113280

**429,-**~~499 zł~~Urządzenie Akumulator  
Napięcie / Pojemność 36 V / 4 Ah  
Waga 1,56 kg

#### 10 Sekator Multitool HT 4045\*

Nr art. 113613

**356,-**Urządzenie Multitool nożyce  
Czas pracy / ładowania\*\* 60 / 90 min.  
Wysokość robocza do 3,5 metra  
Waga z akumulatorem 4,8 kg

#### 11 Podcinarka Multitool GTA 36 Li\* / GTA 4030\*

Nr art. 113375 / 113614

**254,-**Urządzenie Multitool podcinarka  
Czas pracy / ładowania\*\* 30 / 90 min.  
Dodatkowa rękkość Tak, z regulacją  
Waga z akumulatorem 4 kg

#### 15 Sekator HT 4055\*

Nr art. 113609

**407,-**Urządzenie Nożyce  
Czas pracy / ładowania\*\* 120 / 90 min  
Grubość cięcia 20 mm  
Waga z akumulatorem 3,9 kg

#### 16 Dmuchała LB 36 Li\* / LB 4060\*

Nr art. 113332 / 113610

**305,-**Urządzenie Dmuchała  
Czas pracy / ładowania\*\* 30 / 90 min.  
Regulacja mocy Bezstopniowa  
Waga z akumulatorem 3,6 kg

nowość



nowa cena

\* – bez akumulatora i ładowarki; \*\* – dla akumulatora 4Ah

## 7 Akumulator

Nr art. 113524

499,-  
~~649 zł~~

Urządzenie	Akumulator
Napięcie / Pojemność	40 V / 5 Ah
Waga	1,65 kg

## 8 Baza Multitool MT 40\*

Nr art. 113611

203,-



Urządzenie	Multitool Baza
Waga z akumulatorem	2,4 kg

9 Podkrzesywarka Multitool  
CSA 36 Li\* / CSA 4020\*

Nr art. 113373 / 113612

356,-



Urządzenie	Multitool okrzeszywarka
Czas pracy / ładowania**	20 / 90 min.
Wysokość robocza	do 4 metrów
Waga z akumulatorem	4,6 kg

## 12 Kosa Multitool BCA 4030\*

Nr art. 113615

305,-



Urządzenie	Multitool kosa
Czas pracy / ładowania**	25 / 90 min.
Dodatkowa rękojeść	Tak, z regulacją
Waga z akumulatorem	4,2 kg

13 Pilarka łańcuchowa  
CS 36 Li\* / CS 4030\*

Nr art. 113365 / 113616

815,-



Urządzenie	Pilarka
Czas pracy / ładowania**	20 / 90 min.
Naciąg łańcucha	Bez narzędzi
Smarowanie łańcucha	Automatyczne
Prędkość przesuwu łańcucha	17 m/s
Waga z akumulatorem	5,8 kg

## 14 Podcinarka GT 4030\*

Nr art. 113608

376,-



Urządzenie	Podcinarka
Czas pracy / ładowania**	60 / 90 min.
Dodatkowa rękojeść	Tak, z regulacją
Waga z akumulatorem	3,9 kg



## 17 Odśnieżarka ST 4048 Li\*

Nr art. 113591

815,-



Urządzenie	Odśnieżarka
Czas pracy / ładowania**	20 / 90 min.
Waga z akumulatorem	14,9 kg

## 18 Wertykulator SF 4036\*

Nr art. 113574

815,-



Urządzenie	Wertykulator
Czas pracy / ładowania**	10 / 90 min.
Waga z akumulatorem	12,0 kg

19 Odkurzacz / dmuchawa  
LBV 4090\*

Nr art. 113662

379,-



Urządzenie	Odkurzacz / dmuchawa
Czas pracy / ładowania**	15 / 90 min.
Waga z akumulatorem	

NEW nowość

NEW nowa cena

\* – bez akumulatora i ładowarki; \*\* – dla akumulatora 4Ah

AL-KO  
QUALITY FOR LIFE



### 1 Kosiarka 4237 Li SP

Nr art. 127413

**2 799,-**

~~3 539 zł~~



Urządzenie	Kosiarka
Akumulator	7,5 Ah + ładowarka
Szer. działania	42 cm
Wys. koszenia	30-80 mm
Regulacja wys. koszenia	centralna
Czas pracy / ładowania	30 / 150 min
Pojemność kosza	70 l
Waga z akumulatorem	30,3 kg

### 2 Kosiarka 4757 Li SP

Nr art. 127414

**3 299,-**

~~3 789 zł~~



Urządzenie	Kosiarka
Akumulator	7,5 Ah + ładowarka
Szer. działania	46 cm
Wys. koszenia	30-80 mm
Regulacja wys. koszenia	centralna
Czas pracy / ładowania	30 / 150 min
Pojemność kosza	70 l
Waga z akumulatorem	34,3 kg

### 3 Ładowarka

Nr art. 127391

**305,-**



Urządzenie

Ładowarka

### 4 Przedłużka Multitool MTA 42

Nr art. 127476

**101,-**



Urządzenie

Przedłużka do HTA 4245 i CSA 4220



5 Akumulator  
Nr art. 1273901 249,-  
~~1 395 zł~~

Urządzenie	Akumulator
Napięcie / Pojemność	42 V / 7,5 Ah
Waga	2,3 kg

6 BTA 42  
Nr art. 127442

427,-



Urządzenie	Pas nośny do akumulatora
Montaż akumulatora	Z boku lub z tyłu

7 Baza Multitool MT 42 Li\*  
Nr art. 127437

356,-



Urządzenie	Multitool Baza
Pasuje do pozycji	8, 9, 10, 11
Waga z akumulatorem	4 kg

8 Nożyce Multitool HTA 4245 Li\*\*/\*\*  
Nr art. 127438

509,-



Urządzenie	Multitool nożyce do żywopłotu
Czas pracy / ładowania	100 / 150 min
Długość prowadnicy	450 mm
Silnik	Bezszczołkowy
Waga z akumulatorem	5,3 kg

9 Podkrzesywarka Multitool  
CSA 4220 Li\*\*/\*\*  
Nr art. 127439

509,-



Urządzenie	Multitool okrzesywarka
Czas pracy / ładowania	100 / 150 min
Długość prowadnicy	200 mm
Silnik	Bezszczołkowy
Waga z akumulatorem	4,7 kg

10 Podcinarka Multitool  
BCA 4235 Li\*\*/\*\*  
Nr art. 127463

458,-



Urządzenie	Multitool podcinarka
Czas pracy / ładowania	120 / 150 min
Silnik	Bezszczołkowy
Waga z akumulatorem	5,5 kg



New nowość

zł nowa cena

\* – bez akumulatora i ładowarki

\*\* – wymagane urządzenia bazowe 127437

ALKO  
QUALITY FOR LIFE



### 11 Kosa GT 4235 Li\*

Nr art. 127436

**815,-**

NEW



Urządzenie	Kosa
Czas pracy / ładowania	100/150 min
Silnik	Bezszcotkowy
Waga z akumulatorem	5,3 kg

### 12 Dmuchawa LB 4250\*

Nr art. 127507

**549,-**

Urządzenie	Dmuchawa
Czas pracy / ładowania	35 / 120 min
Regulacja mocy	Bezstopniowa
Waga z akumulatorem	4,5 kg

### 13 Pilarka łańcuchowa CS 4235 Li\*

Nr art. 127441

**1 019,-**

NEW



Urządzenie	Pilarka
Czas pracy / ładowania	35 / 150 min
Długość prowadnicy	350 mm
Prędkość przesuwu łańcucha	21 m/s
Silnik	Bezszcotkowy
Waga z akumulatorem	3,2 kg

### 14 Nożyce HT 4260 Li\*

Nr art. 127440

**764,-**

NEW



Urządzenie	Nożyce
Czas pracy / ładowania	150 / 150 min
Długość prowadnicy	600 mm
Silnik	Bezszcotkowy
Waga z akumulatorem	3,3 kg

### 1 Nożyce do krzewów GS 7.2 Li

Nr art. 113371

**305,-**

Akumulator w zestawie	7,2 V / 2,0 Ah
Czas pracy / ładowania	50 / 90 min.
Długość cięcia krzewów/ trawy	160 / 80 mm
Waga z akumulatorem	550 g

### 2 Uchwyt teleskopowy do GS 7.2 Li

Nr art. 113477

**101,-**

Długość	1,2 m
Waga	550 g



## 1 Combi 38 E Comfort

Nr art. 112800

**448,-**~~499 zł~~

Moc / Silnik	1300 W
Powierzchnia robocza	800 m <sup>2</sup>
Szerokość działania	38 cm
Walek wertykujący	14 stalowych noży
Walek napowietrzający	24 stalowe sprężynki
Regulacja głębokości	Centralna, 5-stopniowa
Obudowa zespołu koszącego	Tworzywo sztuczne
Waga	15,1 kg

## 2 Combi 36 E Comfort

Nr art. 113465

**549,-**~~599 zł~~

Moc / Silnik	1500 W
Powierzchnia robocza	800 m <sup>2</sup>
Szerokość działania	36 cm
Walek wertykujący	20 stalowych noży
Walek napowietrzający	44 stalowe sprężynki
Regulacja głębokości	Centralna, 5-stopniowa
Obudowa zespołu koszącego	Tworzywo sztuczne
Waga	15 kg



## Wertykulowanie lub napowietrzanie

Łatwa wymiana wálka wertykującego z 3-stopniowymi nożami stalowymi, na napowietrzający z wydajnymi stalowymi sprężynkami – pełna pielęgnacja trawnika za pomocą jednego urządzenia (36 E/38 E/38 P).



## 3 Combi 38 P Comfort

Nr art. 112799

**1 294,-**

Moc / Silnik	1,3 kW / AL-KO 144 F
Powierzchnia robocza	1200 m <sup>2</sup>
Szerokość działania	38 cm
Walek wertykujący	14 stalowych noży
Walek napowietrzający	24 stalowe sprężynki
Regulacja głębokości	Centralna, 5-stopniowa
Obudowa zespołu koszącego	Tworzywo sztuczne
Waga	22 kg

## 4 518 SOLO

Nr art. 127375

**2 599,-**

Honda Pro



Moc / Silnik	3,2 kW / Honda GP 160
Powierzchnia robocza	1600 m <sup>2</sup>
Szerokość działania	36 cm
Walek wertykujący	15 stalowych noży
Regulacja głębokości	Bezstopniowa, 0-25 mm
Obudowa zespołu koszącego	Stal
Waga	35 kg

## 5 SBA 4005 VB

Nr art. 127320

**6 295,-**

Moc / Silnik	3,6 kW / Honda GP 160
Szerokość działania	41 cm
Regulacja głębokości	Bezstopniowa, 0-25 mm
Waga	55 kg

## 6 Kosz do SBA 4005 VB

Nr art. 127336

**369,-**

### 1 GTE 350 Classic

Nr art. 112928

**199,-**

<b>Moc</b>	350 W
<b>Szer. działania</b>	25 cm
<b>Uchwyt</b>	Tak, z regulacją
<b>Żyłka tnąca</b>	Podwójna żyłka nylonowa
<b>Reg. wysuwu żyłki</b>	Głowica półautomatyczna
<b>Uchwyt szpulki zamiennej</b>	Nie
<b>Regulowana długość</b>	Tak
<b>Waga</b>	2,3 kg

### 2 GTE 550 Premium

Nr art. 112926

**274,-**  
Bestseller

<b>Moc</b>	550 W
<b>Szer. działania</b>	30 cm
<b>Uchwyt</b>	Tak, z regulacją
<b>Żyłka tnąca</b>	Podwójna żyłka nylonowa
<b>Reg. wysuwu żyłki</b>	Głowica półautomatyczna
<b>Uchwyt szpulki zamiennej</b>	Tak
<b>Regulowana długość</b>	Tak
<b>Waga</b>	3 kg

### 3 BC 1200 E

Nr art. 112924

**407,-**  
~~449 zł~~

<b>Moc</b>	1200 W
<b>Szer. działania</b>	Żyłka 35 cm / Nóż 23 cm
<b>Uchwyt</b>	Tak, z regulacją
<b>Żyłka tnąca</b>	Podwójna żyłka nylonowa
<b>Reg. wysuwu żyłki</b>	Głowica półautomatyczna
<b>Uchwyt szpulki zamiennej</b>	Nie
<b>Regulowana długość</b>	-
<b>Waga</b>	4,1 kg

## KOSY SPALINOWE

### 1 BC 225 B

Nr art. 113253

**509,-**~~599 zł~~

Super lekka



<b>Silnik</b>	1.0 KM / 25.0 cm <sup>3</sup>
<b>Szer. działania</b>	Żyłka 41 cm / Nóż 25 cm
<b>Reg. wysuwu żyłki</b>	Głowica półautomatyczna
<b>Uchwyt</b>	Oburęczny
<b>Rura prowadząca</b>	Aluminium
<b>Pas nośny</b>	Podstawowy z ost. biodrową
<b>Waga</b>	5,9 kg

### 2 BC 4535 II Premium

Nr art. 112752

**713,-**

<b>Silnik</b>	1.5 KM / 42.7 cm <sup>3</sup>
<b>Szer. działania</b>	Żyłka 41 cm / Nóż 25 cm
<b>Reg. wysuwu żyłki</b>	Głowica półautomatyczna
<b>Uchwyt</b>	Oburęczny
<b>Rura prowadząca</b>	Aluminium
<b>Pas nośny</b>	Półprofesjonalny
<b>Waga</b>	8,7 kg



## SZELKI PRO GRATIS!

Profesjonalne szelki zapewniają równą dystrybucję obciążenia na barki i pas operatora. Zmniejszają zmęczenie i zapewniają niezwykle komfort pracy.

Dotyczy pozycji 5, 6, 7 i 8.

## GLEBOGRYZARKI





### 3 BC 330 MT - MULTITOOL

Nr art. 112942 **1 223,-**



<b>Silnik</b>	1.2 KM / 32.6 cm <sup>3</sup>
<b>Szer. działania</b>	Żyłka 41 cm / Nóż 25 cm
<b>Reg. wysuwu żyłki</b>	Głowica półautomatyczna
<b>Uchwyt</b>	Pojedynczy
<b>Rura prowadząca</b>	Aluminium / dzielona
<b>Pas nośny</b>	-
<b>Waga</b>	7,8 kg

### 4 Solo by AL-KO 116 B

Nr art. 127483 **649,-**  
~~949 zł~~  
Bestseller  
Super lekka



<b>Silnik</b>	1.0 KM / 25.04 cm <sup>3</sup>
<b>Szer. działania</b>	Żyłka 41 cm / Nóż 25 cm
<b>Reg. wysuwu żyłki</b>	Głowica półautomatyczna
<b>Uchwyt</b>	Oburęczny
<b>Rura prowadząca</b>	Aluminium
<b>Pas nośny</b>	Podstawowy
<b>Waga</b>	6,4 kg

### 5 Solo by AL-KO 120

Nr art. 127153 **799,-**  
~~1190 zł~~  
Lekka



<b>Silnik</b>	1.5 KM / 42.7 cm <sup>3</sup>
<b>Szer. działania</b>	Żyłka 41 cm / Nóż 25 cm
<b>Reg. wysuwu żyłki</b>	Głowica półautomatyczna
<b>Uchwyt</b>	Oburęczny
<b>Rura prowadząca</b>	Aluminium
<b>Pas nośny</b>	Profesjonalny
<b>Waga</b>	8 kg

### 6 Solo by AL-KO 137 SB

Nr art. 127229 **1 399,-**  
~~1 895 zł~~  
Lekka



<b>Silnik</b>	2.0 KM / 36.5 cm <sup>3</sup>
<b>Szer. działania</b>	Żyłka 41 cm / Nóż 25 cm
<b>Reg. wysuwu żyłki</b>	Głowica półautomatyczna
<b>Uchwyt</b>	Oburęczny
<b>Rura prowadząca</b>	Aluminium
<b>Pas nośny</b>	Profesjonalny
<b>Waga</b>	7,7 kg

### 7 Solo by AL-KO 142

Nr art. 127227 **1 784,-**  
~~2 495 zł~~  
Lekka



<b>Silnik</b>	2.6 KM / 40.7 cm <sup>3</sup>
<b>Szer. działania</b>	Nóż 30 cm
<b>Uchwyt</b>	Oburęczny
<b>Rura prowadząca</b>	Aluminium
<b>Pas nośny</b>	Profesjonalny
<b>Waga</b>	7,7 kg

### 8 Solo by AL-KO 154

Nr art. 127228 **2 039,-**  
~~2 995 zł~~  
Lekka



<b>Silnik</b>	3.1 KM / 54.2 cm <sup>3</sup>
<b>Szer. działania</b>	Nóż 30 cm
<b>Uchwyt</b>	Oburęczny
<b>Rura prowadząca</b>	Aluminium
<b>Pas nośny</b>	Profesjonalny
<b>Waga</b>	8,3 kg

### 1 MH 350-4

Nr art. 112644 **1 325,-**  
~~1 459 zł~~



<b>Silnik</b>	B&S 450 E
<b>Nóż pielący</b>	4 szt. ø 25 cm
<b>Szerokość robocza</b>	35 cm
<b>Bieg do przodu</b>	Tak
<b>Bieg do tyłu</b>	Nie
<b>Waga</b>	26 kg

### 2 MH 5065 R

Nr art. 113276 **2 099,-**  
~~2 899 zł~~



<b>Silnik</b>	B&S 950
<b>Nóż pielący</b>	6 szt. ø 30 cm
<b>Szerokość robocza</b>	55-75 cm
<b>Bieg do przodu</b>	Tak
<b>Bieg do tyłu</b>	Tak
<b>Waga</b>	51,5 kg

### 3 Solo by AL-KO 7505 VR

Nr art. 127321 **2 599,-**  
~~3 195 zł~~  
Honda



<b>Silnik</b>	Honda GP 160
<b>Nóż pielący</b>	4/6 szt. ø 30 cm
<b>Szerokość robocza</b>	50-75 cm
<b>Bieg do przodu</b>	Tak (napęd łańcuchowy)
<b>Bieg do tyłu</b>	Tak
<b>Waga</b>	51 kg



### 1 HT 440 Basic

Nr art. 112679

**305,-**



Moc / Silnik	440 W
Prędkość obrotowa	3400 obr. / min.
Typ noża	Szlifowany diamentowo
Maks. grubość gałęzi	16 mm
Długość cięcia	440 mm
Regulowany uchwyt	
Waga	3,2 kg

### 2 HT 550 Safety

Nr art. 112680

**362,-**



Moc / Silnik	550 W
Prędkość obrotowa	3200 obr. / min.
Typ noża	Szlifowany diamentowo
Maks. grubość gałęzi	18 mm
Długość cięcia	520 mm
Regulowany uchwyt	
Waga	3,6 kg

### 3 HT 600 Flexible

Nr art. 112681

**478,-**



Moc / Silnik	600 W
Prędkość obrotowa	3200 obr. / min.
Typ noża	Szlifowany diamentowo
Maks. grubość gałęzi	24 mm
Długość cięcia	600 mm
Regulowany uchwyt	Tak
Waga	4,1 kg

### 4 Solo by AL-KO 163-55

Nr art. 127325

**1 019,-**

~~1 295 zł~~



Moc / Silnik	0,9 KM / 22,2 cm <sup>3</sup>
Zbiornik paliwa	440 ml
Typ noża	Stal hartowana
Maks. grubość gałęzi	24 mm
Długość cięcia	550 mm
Regulowany uchwyt	Tak, gumowany
Waga	5,2 kg

### 5 Solo by AL-KO 163-70

Nr art. 127326

**1 121,-**

~~1 495 zł~~



Moc / Silnik	0,9 KM / 22,2 cm <sup>3</sup>
Zbiornik paliwa	440 ml
Typ noża	Stal hartowana
Maks. grubość gałęzi	24 mm
Długość cięcia	700 mm
Regulowany uchwyt	Tak, gumowany
Waga	5,4 kg

### Kabel Safety

Chroni przed przecięciem przewodu elektrycznego, co zapewnia większe bezpieczeństwo podczas przycinania żywopłotu.



promocja



noż ostrzony diamentowo



zabezpieczenie antyprzeciężeniowe

## 1 MH 2800 EASY CRUSH

Nr art. 112854 **899,-**  
~~999 zł~~



<b>Moc</b>	2800 W / 230 V
<b>System tnący</b>	System noży
<b>Max grubość gałęzi</b>	40 mm
<b>Wyłącznik zeronapięciowy</b>	Tak
<b>Bezpieczniki</b>	16 A
<b>Pojemność kosza</b>	48 l
<b>Waga</b>	25 kg

## 2 LH 2800 EASY CRUSH

Nr art. 112853 **1 049,-**  
~~1 149 zł~~



<b>Moc</b>	2800 W / 230 V
<b>System tnący</b>	System walców
<b>Max grubość gałęzi</b>	40 mm
<b>Wyłącznik zeronapięciowy</b>	Tak
<b>Bezpieczniki</b>	16 A
<b>Pojemność kosza</b>	48 l
<b>Waga</b>	29 kg

## 3 TCS 2500 Duotec SOLO by AL-KO

Nr art. 119684 **2 243,-**  
~~2 995 zł~~  
Super cena



<b>Moc</b>	2500 W / 230 V
<b>System tnący</b>	System noży
<b>Max grubość gałęzi</b>	40 mm
<b>Wyłącznik zeronapięciowy</b>	Tak
<b>Bezpieczniki</b>	16 A
<b>Obudowa</b>	stal
<b>Waga</b>	51 kg

## 4 TCS 3000 Duotec SOLO by AL-KO

Nr art. 119685 **2 549,-**  
~~3 485 zł~~  
Super cena



<b>Moc</b>	2900 W / 230 V
<b>System tnący</b>	System noży
<b>Max grubość gałęzi</b>	43 mm
<b>Wyłącznik zeronapięciowy</b>	Tak
<b>Bezpieczniki</b>	16 A
<b>Obudowa</b>	stal
<b>Waga</b>	55 kg

## MECHANIZM NOŻOWY CZY WALCOWY?

W zależności od potrzeb, dostępny jest rozdrabniacz nożowy lub walcowy. Rozdrabniacz nożowy jest optymalny do zdrewniałych i liściastych odpadów ogrodowych. Rozdrobniony przez niego materiał nadaje się idealnie do posypywania grządek. Rozdrabniacz walcowy przeznaczony jest raczej do grubszych gałęzi. Rozdrabniany materiał jest jednocześnie miążdżony, co przyspiesza rozkład podczas kompostowania.



## Mechanizm rolkowy

Dzięki opatentowanemu, rolkowemu wlotowi z bardzo dużym lejem, rozdrabniany materiał można wygodnie i bez wysiłku umieścić w części roboczej. Wbudowany uchwyt ułatwia transport rozdrabniacza.



## Idealny kosz

Duży, zintegrowany kosz z półprzezroczystego tworzywa sztucznego jest nie tylko odporny na odkształcenia, ale także idealnie nadaje się do transportu rozdrobnionego materiału. Zainstalowany styk gwarantuje najwyższy stopień bezpieczeństwa. Rozdrabniacza nie da się uruchomić, jeśli kosz nie został zamontowany prawidłowo.



## Mocny zespół tnący

Wyjątkowe techniki cięcia opracowane przez inżynierów AL-KO, nożowa i walcowa, w połączeniu z mocnymi silnikami, umożliwiają rozdrabnianie gałęzi o grubości do 40 mm. Rozdrabniacz walcowy, przekonuje dodatkowo mechanizmem równomiernego wciągania rozdrabnianego materiału.



1 750 P

Nr art. 127141

2 851,-

5 LAT



Silnik	B&S 500 E
Moc	140 cm <sup>3</sup> / 2,7 KM
Szerokość robocza	75 cm
Obudowa turbiny	Stal
Regulacja wys. zbierania	Pojedyncze koło, 4-stopniowa
Pojemność worka	200 l
Waga	36 kg

2 Comfort 7.50 P

Nr art. 127464

2 039,-

~~2 495 zł~~

Bestseller

% 5 LAT



Silnik	AL-KO Pro 140 QSS
Moc	140 cm <sup>3</sup> / 2,7 KM
Szerokość robocza	75 cm
Obudowa turbiny	Stal
Regulacja wys. zbierania	Pojedyncze koło, 4-stopniowa
Pojemność worka	200 l
Waga	36 kg

3 Rura ssąca

Nr art. 120154

611,-



Długość 3 m



4 442 SOLO

Nr art. 127380

913,-

Zestaw ssący w komplecie

5 LAT



Silnik	spalinowy
Moc	1,1 KM
Pojemność skokowa	27,6 cm <sup>3</sup>
Prękość strumienia powietrza	72 m/s
Redukcja objętości liści	10:1
Pojemność worka	55 l
Waga	4,8 kg

% promocja 5 LAT 5 lat gwarancji

**1 LSH 6**  
Nr art. 113600**1 099,-**

Moc / Nacisk	2200 W / 5 t
Max długość rozłupywania	520 mm
Waga	46,5 kg

**2 KHS 5204**  
Nr art. 113251**1 223,-**~~1 399 zł~~

Moc / Nacisk	2200 W / 5 t
Max długość rozłupywania	520 mm
Waga	47 kg

**3 LSV 6**  
Nr art. 113601**2 699,-**

Moc / Nacisk	2,7 kW / 6 t
Max długość rozłupywania	550/800/1030 mm
Waga	97 kg

**4 LSV 7**  
Nr art. 113602**2 949,-**
**Krzyżak  
w zestawie**  
(nr art. 113629)


Moc / Nacisk	3 kW / 7 t
Max długość rozłupywania	560/810/1030 mm
Waga	100,5 kg

**5 LSV 8**  
Nr art. 113603**3 149,-**
**Krzyżak  
w zestawie**  
(nr art. 113629)


Moc / Nacisk	3,3 kW / 8 t
Max długość rozłupywania	560/810/1030 mm
Waga	103,5 kg

## ŁUPARKI DO DREWNA – AKCESORIA

**1 Krzyżak rozłupujący**  
Nr art. 113629**69,-**

Inne pasuje do LSV 6

**2 Klin rozłupujący**  
Nr art. 113630**79,-**

Inne pasuje do LSV 7 i LSV 8

promocja


**1 EKS 2000**  
 Nr art. 112807

**387,-**


Moc / Silnik	2000 W
Długość prowadnicy	35 cm
Prędkość przesuwu łańcucha	13,5 m/s
Łańcuch piły	91PJ052X
Naciąg łańcucha	Z użyciem narzędzi
Smarowanie łańcucha	Automatyczne
Hamulec łańcucha	Tak
Waga	4,8 kg

**2 EKS 2400**  
 Nr art. 112808

**489,-**


Moc / Silnik	2400 W
Długość prowadnicy	40 cm
Prędkość przesuwu łańcucha	13,5 m/s
Łańcuch piły	91PJ056X
Naciąg łańcucha	Bez narzędzi
Smarowanie łańcucha	Automatyczne
Hamulec łańcucha	Tak
Waga	5 kg

**3 EKI 2200**  
 Nr art. 112809

**540,-**


Moc / Silnik	2200 W
Długość prowadnicy	40 cm
Prędkość przesuwu łańcucha	13,5 m/s
Łańcuch piły	91PJ056X
Naciąg łańcucha	Bez narzędzi
Smarowanie łańcucha	Automatyczne
Hamulec łańcucha	Tak
Waga	5,4 kg

**4 BKS 3835**  
 Nr art. 113185

**560,-**


Moc / Silnik	1.65 KM / 37.2cm <sup>3</sup>
Długość prowadnicy	35 cm
Prędkość przesuwu łańcucha	21 m/s
Łańcuch piły	91P053X
Naciąg łańcucha	Z użyciem narzędzi (w komplecie)
Smarowanie łańcucha	Automatyczne
Hamulec łańcucha	Tak
Waga	5,25 kg

**5 BKS 4040**  
 Nr art. 113186

**662,-**


Moc / Silnik	2.0 KM / 40.1 cm <sup>3</sup>
Długość prowadnicy	40 cm
Prędkość przesuwu łańcucha	21 m/s
Łańcuch piły	91P057X
Naciąg łańcucha	Z użyciem narzędzi (w komplecie)
Smarowanie łańcucha	Automatyczne
Hamulec łańcucha	Tak
Waga	5,3 kg

**6 BKS 4540**  
 Nr art. 113187

**764,-**


Moc / Silnik	2.3 KM / 45.0 cm <sup>3</sup>
Długość prowadnicy	40 cm
Prędkość przesuwu łańcucha	21,2 m/s
Łańcuch piły	21PBX066X
Naciąg łańcucha	Z użyciem narzędzi (w komplecie)
Smarowanie łańcucha	Automatyczne
Hamulec łańcucha	Tak
Waga	6,13 kg

promocja

7 **BKS 6238**  
Nr art. 127387**611,-**

Moc / Silnik	1.6 KM / 37.2 cm <sup>3</sup>
Długość prowadnicy	35 cm
Prędkość przesuwu łańcucha	21 m/s
Łańcuch piły	3/8" spec.
Naciąg łańcucha	Boczny
Smarowanie łańcucha	Automatyczne, regulowane
Hamulec łańcucha	Tak
Waga	4,6 kg

8 **BKS 6240**  
Nr art. 127392**713,-**

Moc / Silnik	2.0 KM / 40.1 cm <sup>3</sup>
Długość prowadnicy	40 cm
Prędkość przesuwu łańcucha	21 m/s
Łańcuch piły	3/8" spec.
Naciąg łańcucha	Boczny
Smarowanie łańcucha	Automatyczne, regulowane
Hamulec łańcucha	Tak
Waga	4,6 kg

9 **BKS 2625 T**  
Nr art. 113355**866,-**

Moc / Silnik	1.2 KM / 25.4 cm <sup>3</sup>
Długość prowadnicy	25 cm
Prędkość przesuwu łańcucha	21 m/s
Łańcuch piły	3/8" spec.
Naciąg łańcucha	Z użyciem narzędzi (w komplecie)
Smarowanie łańcucha	Automatyczne, regulowane
Hamulec łańcucha	Tak
Waga	3,2 kg

10 **BKS 2625 TSB**  
Nr art. 113474**917,-**

Moc / Silnik	1.2 KM / 25.4 cm <sup>3</sup>
Długość prowadnicy	25 cm
Prędkość przesuwu łańcucha	21 m/s
Łańcuch piły	1/4"
Naciąg łańcucha	Z użyciem narzędzi (w komplecie)
Smarowanie łańcucha	Automatyczne, regulowane
Hamulec łańcucha	Tak
Waga	3,2 kg

11 **BKS 636**  
Nr art. 127161**815,-**~~1 145 zł~~

Moc / Silnik	2.0 KM / 36.3 cm <sup>3</sup>
Długość prowadnicy	35 cm
Prędkość przesuwu łańcucha	21 m/s
Łańcuch piły	3/8" spec.
Naciąg łańcucha	Boczny
Smarowanie łańcucha	Automatyczne, regulowane
Hamulec łańcucha	Tak
Waga	4,2 kg

12 **BKS 643 IP**  
Nr art. 127162**1 019,-**~~1 295 zł~~

Moc / Silnik	2.7 KM / 40.2 cm <sup>3</sup>
Długość prowadnicy	38 cm
Prędkość przesuwu łańcucha	24 m/s
Łańcuch piły	.325
Naciąg łańcucha	Boczny
Smarowanie łańcucha	Automatyczne, regulowane
Hamulec łańcucha	Tak
Waga	4,1 kg

13 **SOLO 646**  
Nr art. 127163**2 395,-**

Moc / Silnik	3.0 KM / 45.1 cm <sup>3</sup>
Długość prowadnicy	38 cm
Prędkość przesuwu łańcucha	24 m/s
Łańcuch piły	.325
Naciąg łańcucha	Boczny
Smarowanie łańcucha	Automatyczne, regulowane
Hamulec łańcucha	Tak
Waga	4,7 kg

14 **SOLO 652**  
Nr art. 127164**2 495,-**

Moc / Silnik	3.3 KM / 51.8 cm <sup>3</sup>
Długość prowadnicy	38 cm
Prędkość przesuwu łańcucha	24 m/s
Łańcuch piły	.325
Naciąg łańcucha	Boczny
Smarowanie łańcucha	Automatyczne, regulowane
Hamulec łańcucha	Tak
Waga	4,7 kg

## Wytrzymałe pilarki uniwersalne

Mocne kompaktowe pilarki dla wymagającego użytkownika, przekonują nie tylko wydajnym mechanizmem napędowym, konstrukcją ułatwiającą konserwację oraz systemem smarowania łańcucha i prowadnic łańcucha – są też łatwe w obsłudze i bardzo poręczne.

Dzięki dużej wydajności, cięcie drewna opałowego, budowanie z drewna lub sporadyczna wycinka mniejszych i średniej wielkości drzew nie sprawia trudności. Wytrzymała, lekka konstrukcja pilarek umożliwia komfortową pracę także w trudnych warunkach.



**15 SOLO 651 C**  
 Nr art. 127165

**3 295,-**


Moc / Silnik	3.5 KM / 50.9 cm <sup>3</sup>
Długość prowadnicy	38 cm
Prędkość przesuwu łańcucha	24 m/s
Łańcuch piły	.325
Naciąg łańcucha	Boczny
Smarowanie łańcucha	Automatyczne, regulowane
Hamulec łańcucha	Tak
Waga	5,4 kg

**16 SOLO 656C**  
 Nr art. 127167

**3 495,-**


Moc / Silnik	3.8 KM / 55.5 cm <sup>3</sup>
Długość prowadnicy	38 cm
Prędkość przesuwu łańcucha	24 m/s
Łańcuch piły	.325
Naciąg łańcucha	Boczny
Smarowanie łańcucha	Automatyczne, regulowane
Hamulec łańcucha	Tak
Waga	5,4 kg

**17 SOLO 665**  
 Nr art. 127172

**3 915,-**


Moc / Silnik	4.9 KM / 65.9 cm <sup>3</sup>
Długość prowadnicy	40 cm
Prędkość przesuwu łańcucha	28 m/s
Łańcuch piły	3/8"
Naciąg łańcucha	Boczny
Smarowanie łańcucha	Automatyczne, regulowane
Hamulec łańcucha	Tak
Waga	6,7 kg





**1 TWIN 11000 Premium**

Nr art. 112830

**397,-**

<b>Silnik</b>	850 W
<b>Max głębokość zanurzenia</b>	7 m
<b>Max wysokość tłoczenia</b>	10 m
<b>Max wydajność</b>	13 500 l/h
<b>ø wyjścia pompy</b>	G 1 1/2" (47,8 mm)
<b>Waga</b>	7,2 kg

**2 TWIN 14000 Premium**

Nr art. 112831

**560,-**

<b>Silnik</b>	1000 W
<b>Max głębokość zanurzenia</b>	7 m
<b>Max wysokość tłoczenia</b>	10 m
<b>Max wydajność</b>	15 000 l/h
<b>ø wyjścia pompy</b>	G 1 1/2" (47,8 mm)
<b>Waga</b>	8,2 kg

**3 DRAIN 7500 Classic**

Nr art. 112822

**234,-**

<b>Silnik</b>	450 W
<b>Max głębokość zanurzenia</b>	5 m
<b>Max wysokość tłoczenia</b>	6 m
<b>Max wydajność</b>	7 500 l/h
<b>ø wyjścia pompy</b>	G 1 1/4" (41,9 mm)
<b>Waga</b>	4,4 kg

**4 DRAIN 10000 Comfort**

Nr art. 112825

**305,-**

<b>Silnik</b>	650 W
<b>Max głębokość zanurzenia</b>	5 m
<b>Max wysokość tłoczenia</b>	8 m
<b>Max wydajność</b>	10 000 l/h
<b>ø wyjścia pompy</b>	G 1 1/4" (41,9 mm)
<b>Waga</b>	5,7 kg

**5 DRAIN 12000 Comfort**

Nr art. 112826

**356,-**

<b>Silnik</b>	850 W
<b>Max głębokość zanurzenia</b>	5 m
<b>Max wysokość tłoczenia</b>	10 m
<b>Max wydajność</b>	12 000 l/h
<b>ø wyjścia pompy</b>	G 1 1/4" (41,9 mm)
<b>Waga</b>	6,9 kg

**6 DRAIN 15000 INOX**

Nr art. 112828

**560,-**

<b>Silnik</b>	1100 W
<b>Max głębokość zanurzenia</b>	7 m
<b>Max wysokość tłoczenia</b>	11 m
<b>Max wydajność</b>	15 000 l/h
<b>ø wyjścia pompy</b>	G 1 1/2" (47,8 mm)
<b>Waga</b>	6,8 kg

nowa cena



7

**DRAIN 20000 HD**

Nr art. 112836

**713,-**

<b>Silnik</b>	1300 W
<b>Max głębokość zanurzenia</b>	7 m
<b>Max wysokość tłoczenia</b>	10 m
<b>Max wydajność</b>	20 000 l/h
<b>ø wyjścia pompy</b>	G 2" (59,61 mm)
<b>Waga</b>	8,0 kg

8

**DIVE 5500/3**

Nr art. 113036

**611,-**

<b>Silnik</b>	800 W
<b>Max głębokość zanurzenia</b>	7 m
<b>Max wysokość tłoczenia</b>	30 m
<b>Max wydajność</b>	5 500 l/h
<b>ø wyjścia pompy</b>	G 1" (33,3 mm)
<b>Waga</b>	9,5 kg

9

**DIVE 6300/4**

Nr art. 113037

**713,-**

<b>Silnik</b>	1000 W
<b>Max głębokość zanurzenia</b>	7 m
<b>Max wysokość tłoczenia</b>	40 m
<b>Max wydajność</b>	6 300 l/h
<b>ø wyjścia pompy</b>	G 1" (33,3 mm)
<b>Waga</b>	10,0 kg



nowa cena

**1 JET 3500 Classic**

Nr art. 112839

**376,-**

<b>Silnik</b>	850 W
<b>Max głębokość zasysania</b>	8 m
<b>Max wysokość tłoczenia</b>	38 m
<b>Max wydajność</b>	3 400 l/h
<b>Napęd pompy</b>	1-stopniowy
<b>Ø przewodu ssawno-tłocznego</b>	G 1" (33,3 mm)
<b>Waga</b>	6,9 kg

**2 JET 3500 INOX Classic**

Nr art. 112840

**397,-**

<b>Silnik</b>	850 W
<b>Max głębokość zasysania</b>	8 m
<b>Max wysokość tłoczenia</b>	38 m
<b>Max wydajność</b>	3 400 l/h
<b>Napęd pompy</b>	1-stopniowy
<b>Ø przewodu ssawno-tłocznego</b>	G 1" (33,3 mm)
<b>Waga</b>	6,8 kg

**3 JET 4000 Comfort**

Nr art. 112841

**713,-**

<b>Silnik</b>	1000 W
<b>Max głębokość zasysania</b>	8 m
<b>Max wysokość tłoczenia</b>	45 m
<b>Max wydajność</b>	4 000 l/h
<b>Napęd pompy</b>	1-stopniowy
<b>Ø przewodu ssawno-tłocznego</b>	G 1" (33,3 mm)
<b>Waga</b>	10,8 kg

**4 JET 5000 Comfort**

Nr art. 112842

**815,-**

<b>Silnik</b>	1300 W
<b>Max głębokość zasysania</b>	8 m
<b>Max wysokość tłoczenia</b>	50 m
<b>Max wydajność</b>	4 500 l/h
<b>Napęd pompy</b>	1-stopniowy
<b>Ø przewodu ssawno-tłocznego</b>	G 1" (33,3 mm)
<b>Waga</b>	11,0 kg

**5 JET 4000/3 Premium**

Nr art. 112843

**866,-**

<b>Silnik</b>	900 W
<b>Max głębokość zasysania</b>	8 m
<b>Max wysokość tłoczenia</b>	35 m
<b>Max wydajność</b>	5 500 l/h
<b>Napęd pompy</b>	3-stopniowy
<b>Ø przewodu ssawno-tłocznego</b>	G 1" (33,3 mm)
<b>Waga</b>	11,5 kg

**6 JET 6000/5 Premium**

Nr art. 112844

**1 019,-**

<b>Silnik</b>	1400 W
<b>Max głębokość zasysania</b>	8 m
<b>Max wysokość tłoczenia</b>	60 m
<b>Max wydajność</b>	6 000 l/h
<b>Napęd pompy</b>	5-stopniowy
<b>Ø przewodu ssawno-tłocznego</b>	G 1" (33,3 mm)
<b>Waga</b>	13,9 kg

nowa cena

**1 HW 3500 INOX Classic**

Nr art. 112848

**570,-**

Silnik	850 W
Max głębokość zasysania	8 m
Max wysokość tłoczenia	28 m (max 38 m)
Max wydajność	3 400 l/h
Ciśnienie zał. / wyt.	1,5 bar / 2,8 bar
Napęd pompy	1-stopniowy
Ø przewodu ssawno-tłocznego	G 1" (33,3 mm)
Waga	11,5 kg

**2 HW 4000 FCS Comfort**

Nr art. 112849

**1 019,-**

Silnik	1000 W
Max głębokość zasysania	8 m
Max wysokość tłoczenia	35 m (max 45 m)
Max wydajność	4 000 l/h
Ciśnienie zał. / wyt.	2,0 bar / 3,5 bar
Napęd pompy	1-stopniowy
Ø przewodu ssawno-tłocznego	G 1" (33,3 mm)
Waga	17,9 kg

**3 HW 4500 FCS Comfort**

Nr art. 112850

**1 121,-**

Silnik	1300 W
Max głębokość zasysania	8 m
Max wysokość tłoczenia	38 m (max 50 m)
Max wydajność	4 500 l/h
Ciśnienie zał. / wyt.	2,0 bar / 3,8 bar
Napęd pompy	1-stopniowy
Ø przewodu ssawno-tłocznego	G 1" (33,3 mm)
Waga	18,0 kg

**4 HW 5000 FMS Premium**

Nr art. 112851

**1 427,-**

Silnik	1300 W
Max głębokość zasysania	8 m
Max wysokość tłoczenia	38 m (max 50 m)
Max wydajność	4 500 l/h
Ciśnienie zał. / wyt.	2,0 bar / 3,8 bar
Napęd pompy	1-stopniowy
Ø przewodu ssawno-tłocznego	G 1" (33,3 mm)
Waga	17,5 kg

**POMPY – AKCESORIA****1 Filtr wstępny do pomp ogrodowych 100/1"**

Nr art. 110157

**99,-**

Chroni przed dostawaniem się piasku i innych frakcji pływających. Z dwiema złączkami gwintowanymi 1" i jedną 1"/3/4"

**3 Filtr wstępny do przydomowych instalacji zasilania w wodę 250/1"**

Nr art. 110156

**129,-**

Z dwiema złączkami gwintowanymi 1"/1", jedną złączką gwintowaną 1"/3/4", przedłużką 1"/1" i nadającym się do mycia wkładem sitka.

**5 Wkład filtra z tworzywa sztucznego**

Nr art. 112549

**33,-**

Do wszystkich modeli pomp z wbudowanym filtrem XXL.

**5 HW 6000 FMS Premium**

Nr art. 112852

**1 529,-**

Silnik	1400 W
Max głębokość zasysania	8 m
Max wysokość tłoczenia	40 m (max 60 m)
Max wydajność	6 000 l/h
Ciśnienie zał. / wyt.	2,0 bar / 4,0 bar
Napęd pompy	5-stopniowy
Ø przewodu ssawno-tłocznego	G 1" (33,3 mm)
Waga	20,8 kg

**2 Wkład filtra do 100/1"**

Nr art. 110166

**29,-**

Z tworzywa sztucznego, nadaje się do mycia, do piasku i frakcji stałych, do modeli JET i HW.

**4 Wkład filtra do 250/1"**

Nr art. 110165

**39,-**

Z tworzywa sztucznego, nadaje się do mycia, do modeli JET i HW.

**6 Hydrocontrol**

Nr art. 112478

**279,-**

Z gwintem zewnętrznym 2 x G 1"

**7 Wąż ssący (4m) G 3/4" (26,4 mm)**

Nr art. 110005

**69,-****8 Zestaw ssący z mosiężnymi przyłączami (7 m) G 1" (33,3 mm)**

Nr art. 110795

**169,-**



**1** TBP 6000/7  
Nr art. 113470

**1 019,-**



<b>Silnik</b>	1000 W
<b>Max głębokość zasysania</b>	10 m
<b>Max wysokość tłoczenia</b>	55 m
<b>Max wydajność</b>	6 000 l/h
<b>Ø wejścia / wyjścia pompy</b>	G 1" (33,3 mm)
<b>Długość przewodu</b>	15 m
<b>Waga</b>	11 kg

**2** BMP 14000  
Nr art. 113562

**846,-**



<b>Silnik</b>	97 cm <sup>3</sup> / 1,6 KM
<b>Max głębokość zasysania</b>	6 m
<b>Max wysokość tłoczenia</b>	36 m
<b>Max wydajność</b>	14 000 l/h
<b>Ø wejścia / wyjścia pompy</b>	G 1" (33,3 mm)
<b>Poj. zbiornika paliwa</b>	1,4 l
<b>Waga</b>	13 kg

**3** BMP 30000  
Nr art. 113563

**1 121,-**



<b>Silnik</b>	196 cm <sup>3</sup> / 5,6 KM
<b>Max głębokość zasysania</b>	6 m
<b>Max wysokość tłoczenia</b>	27 m
<b>Max wydajność</b>	30 000 l/h
<b>Ø wejścia / wyjścia pompy</b>	G 2" (59,61 mm)
<b>Poj. zbiornika paliwa</b>	3,6 l
<b>Waga</b>	26 kg



1 **T 150**  
Nr art. 110418

**183,-**



Pojemność	140 l
Wymiary (dł. x szer.)	135x90 cm
Głębokość	39 cm
Poziomy roślin	3
Powierzchnia wody	0,85 m <sup>2</sup>
Strefa bagienna	Duża krawędź biotopowa
Waga	3 kg

2 **T 250**  
Nr art. 110066

**223,-**



Pojemność	235 l
Wymiary (dł. x szer.)	135x115 cm
Głębokość	49 cm
Poziomy roślin	3
Powierzchnia wody	1,10 m <sup>2</sup>
Strefa bagienna	Na całym obwodzie
Waga	3,5 kg

3 **T 500**  
Nr art. 110428

**397,-**



Pojemność	455 l
Wymiary (dł. x szer.)	160x140 cm
Głębokość	53 cm
Poziomy roślin	2
Powierzchnia wody	1,75 m <sup>2</sup>
Strefa bagienna	Duża krawędź biotopowa
Waga	7 kg

4 **T 600**  
Nr art. 110171

**540,-**



Pojemność	590 l
Wymiary (dł. x szer.)	211x115 cm
Głębokość	58 cm
Poziomy roślin	4
Powierzchnia wody	2,45 m <sup>2</sup>
Strefa bagienna	Na całym obwodzie
Waga	10 kg

5 **T 1000**  
Nr art. 110427

**886,-**



Pojemność	950 l
Wymiary (dł. x szer.)	280x140 cm
Głębokość	65 cm
Poziomy roślin	2
Powierzchnia wody	3,50 m <sup>2</sup>
Strefa bagienna	Na całym obwodzie
Waga	23 kg

1 **2500C**  
Nr art. 130930

**1 631,-**  
~~1 799 zł~~



<b>Moc / Silnik</b>	2,0 kW / 4-suw 196 cm <sup>3</sup>
<b>Typ urządzenia</b>	Agregat
<b>Max czas pracy</b>	14 h
<b>Max moc akustyczna</b>	95 dB (A)
<b>Gniazda wtykowe / przyłącza</b>	2 x 230 V 1 x 12 V (8,3 A)
<b>Pojemność zbiornika</b>	15 l
<b>Waga</b>	45 kg

2 **3500C**  
Nr art. 130931

**2 039,-**  
~~2 199 zł~~



<b>Moc / Silnik</b>	2,8 kW / 4-suw 212 cm <sup>3</sup>
<b>Typ urządzenia</b>	Agregat
<b>Max czas pracy</b>	10,5 h
<b>Max moc akustyczna</b>	96 dB (A)
<b>Gniazda wtykowe / przyłącza</b>	2 x 230 V 1 x 12 V (8,3 A)
<b>Pojemność zbiornika</b>	15 l
<b>Waga</b>	50 kg

3 **6500C**  
Nr art. 130932

**3 467,-**  
~~3 649 zł~~



<b>Moc / Silnik</b>	5,0 kW / 4-suw 389 cm <sup>3</sup>
<b>Typ urządzenia</b>	Agregat
<b>Max czas pracy</b>	8,5 h
<b>Max moc akustyczna</b>	97 dB (A)
<b>Gniazda wtykowe / przyłącza</b>	2 x 230 V, 1 x CEE 1 x 12 V (8,3 A)
<b>Pojemność zbiornika</b>	25 l
<b>Waga</b>	88 kg

4 **2000i**  
Nr art. 130933

**3 059,-**  
~~3 599 zł~~



<b>Moc / Silnik</b>	1,6 kW / 4-suw 79 cm <sup>3</sup>
<b>Typ urządzenia</b>	Inwerter
<b>Max czas pracy</b>	5 h
<b>Max moc akustyczna</b>	64 dB (A)
<b>Gniazda wtykowe / przyłącza</b>	1 x 230 V 1 x 12 V (8,3 A)
<b>Pojemność zbiornika</b>	4 l
<b>Waga</b>	21 kg



1 **Combi BF 5002-R** **3 671,-**  
 Nr art. 127470 ~~4 200 zł~~



<b>Silnik / Moc</b>	B&S Series 675 / 3,4 KM
<b>Napęd</b>	1P / 1R
<b>Przekładnia</b>	Koło ślimakowe, napęd paskowy
<b>Prędkość (P/T)</b>	2,2 / 1,1 km/h
<b>Rozmiar opon (cal)</b>	13 x 5,00-6 – pneumatyczne
<b>Uchwyt kierownicy</b>	Regulacja wys., obr. 180°
<b>Waga</b>	46,8 kg

## URZĄDZENIE COMBI BF 5002-R – AKCESORIA

1 **Kosiarka listwowa CB 870** **1 325,-**  
 Nr art. 110494 ~~1 499 zł~~



Szerokość działania 87 cm

2 **Kosiarka rotacyjna FSM 530** **1 274,-**  
 Nr art. 110739 ~~1 599 zł~~



Szerokość działania 53 cm

3 **Zamiatarka KW 1050** **2 855,-**  
 Nr art. 110605 ~~3 790 zł~~



Szerokość działania 105 cm

4 **Pług śnieżny SRS 850** **1 019,-**  
 Nr art. 113267 ~~1 249 zł~~



Szerokość działania 85 cm

4 **Glebogryzarka CF 500** **1 223,-**  
 Nr art. 110495 ~~1 499 zł~~



Szerokość działania 50 cm

5 **Obsypnik** **305,-**  
 Nr art. 110742 ~~349 zł~~



7 **Łańcuchy na koła** **407,-**  
 Nr art. 112183 ~~439 zł~~



1 **Pochodnia zewnętrzna** **WKRÓTCE**  
 Nr art. 552763



<b>Materiał</b>	stal
<b>Moc palnika głównego</b>	1 x 16,9 MJ/h
<b>Moc całkowita</b>	16,9 MJ/h

2 **Parasol grzewczy** **WKRÓTCE**  
 Nr art. 552653



<b>Materiał</b>	stal
<b>Materiał daszek</b>	aluminium
<b>Palnik</b>	pojedynczy
<b>Moc palnika</b>	1 x 11 MJ/h



**1 46 E Snowline**

Nr art. 112932

**579,-**

<b>Moc</b>	2000 W
<b>Szerokość pracy</b>	46 cm
<b>Wysokość zasysania</b>	30 cm
<b>Regulacja kierunku</b>	z pozycji operatora
<b>Reflektor</b>	nie
<b>Waga</b>	15 kg

**2 55 E Snowline**

Nr art. 113096

**1 549,-**

<b>Silnik</b>	7,0 KM / 212 cm <sup>3</sup>
<b>Szerokość pracy</b>	55 cm
<b>Wysokość zasysania</b>	30 cm
<b>Regulacja kierunku</b>	z pozycji operatora
<b>Reflektor</b>	nie
<b>Waga</b>	40 kg

**3 560 II Snowline**

Nr art. 112933

**2 499,-**

<b>Silnik</b>	6,0 KM / 182 cm <sup>3</sup>
<b>Szerokość pracy</b>	56 cm
<b>Wysokość zasysania</b>	51 cm
<b>Regulacja kierunku</b>	z pozycji operatora
<b>Ilość biegów</b>	5 P / 2 T
<b>Reflektor</b>	nie
<b>Waga</b>	75 kg

**4 620 E II Snowline**

Nr art. 112935

**2 999,-**

<b>Silnik</b>	7,0 KM / 212 cm <sup>3</sup>
<b>Szerokość pracy</b>	62 cm
<b>Wysokość zasysania</b>	51 cm
<b>Regulacja kierunku</b>	z pozycji operatora
<b>Ilość biegów</b>	5 P / 2 T
<b>Reflektor</b>	nie
<b>Waga</b>	83 kg

**5 700 E Snowline**

Nr art. 112931

**4 499,-**

<b>Silnik</b>	12 KM / 375 cm <sup>3</sup>
<b>Szerokość pracy</b>	70 cm
<b>Wysokość zasysania</b>	54,5 cm
<b>Regulacja kierunku</b>	z pozycji operatora
<b>Ilość biegów</b>	6 P / 2 T
<b>Reflektor</b>	tak
<b>Waga</b>	118 kg

**6 760 TE Snowline**

Nr art. 112930

**5 999,-**

<b>Silnik</b>	14,0 KM / 420 cm <sup>3</sup>
<b>Szerokość pracy</b>	76 cm
<b>Wysokość zasysania</b>	54,5 cm
<b>Regulacja kierunku</b>	z pozycji operatora
<b>Ilość biegów</b>	6 P / 2 T
<b>Reflektor</b>	tak
<b>Waga</b>	126 kg



- 1 **Zestaw AL-KO GARDEN SET**  
Nr art. 112875 **57,-**



Waga 0,8 kg

- 2 **Kosiarka AL-KO MINIMOWER**  
Nr art. 112733 **64,-**



Waga 1 kg

- 3 **Mini traktor AL-KO MINITRACK**  
Nr art. 112734 **265,-**



Waga 4 kg

- 4 **Traktor AL-KO KIDTRACK**  
Nr art. 112877 **407,-**



Waga 6,5 kg

- 5 **Przyczepka KIDTRACK**  
Nr art. 112876 **91,-**



Waga 1,5 kg

- 6 **Mini Łopatka**  
Nr art. 112878 **35,-**



Waga 0,3 kg



Autoryzowany partner handlowy AL-KO:



Zmiany cen i zmiany techniczne zastrzeżone.  
Odpowiedzialność cywilna za pomyłki i błędy  
drukarskie wykluczona.



AL-KO KOBER SP. Z O.O.  
Wysogotowo, ul. Bukowska 10  
62-081 Przeźmierowo  
email: al-ko@al-ko.pl



Sprawdź porady ekspertów:  
[youtube.com/user/alkopolska](https://youtube.com/user/alkopolska)



Bądź na bieżąco:  
[facebook.com/AL-KOwOgrodzie](https://facebook.com/AL-KOwOgrodzie)

[www.al-ko.com/garden](http://www.al-ko.com/garden)